

## Informe de Auditoría

**FUNDACIÓN EIFOR DE LA COMUNIDAD VALENCIANA (Nº 362)**

Cuentas Anuales Abreviadas  
Correspondientes al ejercicio terminado el  
31 de diciembre de 2017.



---

## INFORME DE AUDITORÍA DE CUENTAS ABREVIADAS ANUALES EMITIDO POR UN AUDITOR INDEPENDIENTE

Al Patronato de:

**FUNDACIÓN EIFOR DE LA COMUNIDAD VALENCIANA (Nº 362)**

### Opinión

Hemos auditado las cuentas anuales de **FUNDACIÓN EIFOR DE LA COMUNIDAD VALENCIANA**, (la Fundación), que comprenden el balance abreviado a 31 de diciembre de 2017, la cuenta de pérdidas y ganancias abreviada y la memoria abreviada correspondientes al ejercicio terminado en dicha fecha.

En nuestra opinión, las cuentas anuales abreviadas adjuntas expresan, en todos los aspectos significativos, la imagen fiel del patrimonio y de la situación financiera de la Fundación a 31 de diciembre de 2017, así como de sus resultados correspondientes al ejercicio anual terminado en dicha fecha, de conformidad con el marco normativo de información financiera que resulta de aplicación (que se identifica en la nota 2 de la memoria) y, en particular, con los principios y criterios contables contenidos en el mismo.

### Fundamento de la opinión

Hemos llevado a cabo nuestra auditoría de conformidad con la normativa reguladora de auditoría de cuentas vigente en España. Nuestras responsabilidades de acuerdo con dichas normas se describen más adelante en la sección *Responsabilidades del auditor en relación con la auditoría de las cuentas anuales* de nuestro informe.

Somos independientes de la Fundación de conformidad con los requerimientos de ética, incluidos los de independencia, que son aplicables a nuestra auditoría de las cuentas anuales en España según lo exigido por la normativa reguladora de la actividad de auditoría de cuentas. En este sentido, no hemos prestado servicios distintos a los de la auditoría de cuentas ni han concurrido situaciones o circunstancias que, de acuerdo con lo establecido en la citada normativa reguladora, hayan afectado a la necesaria independencia de modo que se haya visto comprometida.

Consideramos que la evidencia de auditoría que hemos obtenido proporciona una base suficiente y adecuada para nuestra opinión.



### **Aspectos más relevantes de la auditoría**

Los aspectos más relevantes de la auditoría son aquellos que, según nuestro juicio profesional, han sido considerados como los riesgos de incorrección material más significativos en nuestra auditoría de las cuentas anuales del periodo actual. Estos riesgos han sido tratados en el contexto de nuestra auditoría de las cuentas anuales en su conjunto, y en la formación de nuestra opinión sobre éstos, y no expresamos una opinión por separado sobre esos riesgos.

### **Reconocimiento de ingresos por subvenciones**

Tal y como se informa en la nota 14 de la memoria abreviada adjunta, el saldo correspondiente al epígrafe “Subvenciones, donaciones y legados recibidos” del Patrimonio Neto al cierre del ejercicio 2017 ascendía a 985 miles de euros, y el importe que figura registrado en la cuenta de pérdidas y ganancias abreviada a 31 de diciembre de 2017 ascendía a 1.324 miles de euros, de los que 1.300 miles corresponden a subvenciones de explotación y 23 miles a subvenciones de capital transferidas a resultados. Dado el volumen de subvenciones concedidas a 31 de diciembre de 2017 y su relevancia en el patrimonio neto y la cuenta de pérdidas y ganancias abreviada hemos considerado este asunto como aspecto más relevante en nuestra auditoría.

### **Modo en el que se han tratado en la auditoría**

Para las subvenciones de capital concedidas en 2017, hemos revisado la existencia de las resoluciones de concesión de las mismas para cada expediente, así como la verificación de su ingreso bancario. Para las subvenciones de explotación, fundamentalmente gastos de personal concertado, hemos comprobado la concordancia entre los ingresos y gastos devengados y su correlación en el ejercicio, así como el soporte documental de las mismas.

Finalmente, hemos evaluado si la información revelada en las cuentas anuales abreviadas cumple con los requerimientos del marco normativo de información financiera aplicable.

### **Responsabilidad de los administradores en relación con las cuentas anuales abreviadas**

Los administradores son responsables de formular las cuentas anuales adjuntas, de forma que expresen la imagen fiel del patrimonio, de la situación financiera y de los resultados de la Fundación, de conformidad con el marco normativo de información financiera aplicable a la Fundación en España, y del control interno que considere necesario para permitir la preparación de cuentas anuales libres de incorrección material, debida a fraude o error.



En la preparación de las cuentas anuales, los administradores son responsables de la valoración de la capacidad de la Fundación para continuar como empresa en funcionamiento, revelando, según corresponda, las cuestiones relacionadas con la empresa en funcionamiento y utilizando el principio contable de empresa en funcionamiento excepto si los administradores tienen intención de liquidar la Fundación o de cesar sus operaciones, o bien no exista otra alternativa realista.

### **Responsabilidades del auditor en relación con la auditoría de las cuentas anuales**

Nuestros objetivos son obtener una seguridad razonable de que las cuentas anuales en su conjunto están libres de incorrección material, debida a fraude o error, y emitir un informe de auditoría que contiene nuestra opinión. Seguridad razonable es un alto grado de seguridad, pero no garantiza que una auditoría realizada de conformidad con la normativa reguladora de auditoría vigente en España siempre detecte una incorrección material cuando existe. Las incorrecciones pueden deberse a fraude o error y se consideran materiales si, individualmente o de forma agregada, puede preverse razonablemente que influyan en las decisiones económicas que los usuarios toman basándose en las cuentas anuales.

En el Anexo de este informe de auditoría se incluye una descripción más detallada de nuestras responsabilidades en relación con la auditoría de las cuentas anuales.

En Valencia a 30 de Mayo de 2018

IGLEM CONSULTORES, S.L.P.  
INSCRIPCIÓN ROAC S1972

Iglem  
Auditoría

Fdo.- FEDERICO LAGO CORDO  
Socio Director ROAC 16686





## **Anexo de nuestro informe de auditoría**

Adicionalmente a lo incluido en nuestro informe de auditoría, en este Anexo incluimos nuestras responsabilidades respecto a la auditoría de las cuentas anuales.

### **Responsabilidades del auditor en relación con la auditoría de las cuentas anuales**

Como parte de una auditoría de conformidad con la normativa reguladora de auditoría de cuentas en España, aplicamos nuestro juicio profesional y mantenemos una actitud de escepticismo profesional durante toda la auditoría. También:

- Identificamos y valoramos los riesgos de incorrección material en las cuentas anuales, debida a fraude o error, diseñamos y aplicamos procedimientos de auditoría para responder a dichos riesgos y obtenemos evidencia de auditoría suficiente y adecuada para proporcionar una base para nuestra opinión. El riesgo de no detectar una incorrección material debida a fraude es más elevado que en el caso de una incorrección material debida a error, ya que el fraude puede implicar colusión, falsificación, omisiones deliberadas, manifestaciones intencionadamente erróneas, o la elusión del control interno.

Obtenemos conocimiento del control interno relevante para la auditoría con el fin de diseñar procedimientos de auditoría que sean adecuados en función de las circunstancias, y no con la finalidad de expresar una opinión sobre la eficacia del control interno de la Fundación.

- Evaluamos si las políticas contables aplicadas son adecuadas y la razonabilidad de las estimaciones contables y la correspondiente información revelada por los administradores.

- Concluimos sobre si es adecuada la utilización, por los administradores, del principio contable de empresa en funcionamiento y, basándonos en la evidencia de auditoría obtenida, concluimos sobre si existe o no una incertidumbre material relacionada con hechos o con condiciones que pueden generar dudas significativas sobre la capacidad de la Fundación para continuar como empresa en funcionamiento. Si concluimos que existe una incertidumbre material, se requiere que llamemos la atención en nuestro informe de auditoría sobre la correspondiente información revelada en las cuentas anuales o, si dichas revelaciones no son adecuadas, que expresemos una opinión modificada. Nuestras conclusiones se basan en la evidencia de auditoría obtenida hasta la fecha de nuestro informe de auditoría. Sin embargo, los hechos o condiciones futuros pueden ser la causa de que la Fundación deje de ser una empresa en funcionamiento.

Evaluamos la presentación global, la estructura y el contenido de las cuentas anuales, incluida la información revelada, y si las cuentas anuales representan las transacciones y hechos subyacentes de un modo que logran expresar la imagen fiel.



Nos comunicamos con los administradores de la Fundación en relación con, entre otras cuestiones, el alcance y el momento de realización de la auditoría planificados y los hallazgos significativos de la auditoría, así como cualquier deficiencia significativa del control interno que identificamos en el transcurso de la auditoría. Entre los riesgos significativos que han sido objeto de comunicación a los administradores de la Fundación, determinamos los que han sido de la mayor significatividad en la auditoría de las cuentas anuales del periodo actual y que son, en consecuencia, los riesgos considerados más significativos.

Describimos esos riesgos en nuestro informe de auditoría salvo que las disposiciones legales o reglamentarias prohíban revelar públicamente la cuestión.



| Cuentas Anuales Abreviadas del Ejercicio Terminado el 31/12/2017 |       |                     |                     |
|--|-------|---------------------|---------------------|
| BALANCE ABREVIADO<br>ACTIVO                                      | NOTAS | EJERCICIO<br>2017   | EJERCICIO<br>2016   |
| <b>A) ACTIVO NO CORRIENTE</b>                                    |       | <b>1.910.029,60</b> | <b>1.979.151,48</b> |
| I. Inmovilizado intangible                                       | 5     | 175,33              | 727,60              |
| II. Inmovilizado material  | 5     | 1.909.854,27        | 1.978.423,88        |
| <b>B) ACTIVO CORRIENTE</b>                                       |       | <b>767.331,15</b>   | <b>959.312,28</b>   |
| II. Existencias  | 13    | 2.230,00            | 2.230,00            |
| III. Deudores comerciales y otras cuentas a cobrar.              |       | 597.761,09          | 848.989,40          |
| 1. Clientes por ventas y prestaciones de servicios               |       | 107.659,39          | 132.370,66          |
| 2. Otros deudores  |       | 490.101,70          | 716.618,74          |
| V. Inversiones financieras a corto plazo.                        | 9     | 625,72              | 125,72              |
| VII. Efectivo y otros líquidos equivalentes                      |       | 166.714,34          | 107.967,16          |
| <b>TOTAL ACTIVO (A + B)</b>                                      |       | <b>2.677.360,75</b> | <b>2.938.463,76</b> |

El Secretario

D. Miguel Angel Benavent Vicedo



Vto Bº El Presidente

D. Luis Roger de Matallana

CUENTAS ANUALES ABREVIADAS DEL EJERCICIO TERMINADO EL 31/12/2017

| BALANCE ABREVIADO<br>PATRIMONIO NETO Y PASIVO              | NOTAS     | EJERCICIO<br>2017   | EJERCICIO<br>2016   |
|--|-----------|---------------------|---------------------|
| <b>A) PATRIMONIO NETO</b>                                  |           | <b>1.810.398,58</b> | <b>1.815.307,76</b> |
| <b>A1) Fondos propios</b>                                  | <b>11</b> | <b>825.605,75</b>   | <b>776.323,56</b>   |
| <b>I. Dotación fundacional/Fondo social</b>                |           | <b>584.693,10</b>   | <b>584.693,10</b>   |
| 1. Dotación fundacional/Fondo social                       |           | 584.693,10          | 584.693,10          |
| <b>III. Reservas</b>                                       |           | <b>191.630,46</b>   | <b>173.494,26</b>   |
| <b>VII. Excedente del ejercicio.</b>                       |           | <b>49.282,19</b>    | <b>18.136,20</b>    |
| <b>A3) Subvenciones, donaciones y legados recibidos.</b>   |           | <b>984.792,83</b>   | <b>1.038.984,20</b> |
| <b>B) PASIVO NO CORRIENTE</b>                              |           | <b>508.170,12</b>   | <b>586.540,33</b>   |
| <b>II. Deudas a largo plazo.</b>                           |           | <b>508.170,12</b>   | <b>586.540,33</b>   |
| 1. Deudas con entidades de crédito.                        | <b>10</b> | 453.170,12          | 526.540,33          |
| 3. Otras deudas a largo plazo                              | <b>10</b> | 55.000,00           | 60.000,00           |
| <b>C) PASIVO CORRIENTE</b>                                 |           | <b>358.792,05</b>   | <b>536.615,67</b>   |
| <b>III. Deudas a corto plazo</b>                           |           | <b>140.262,53</b>   | <b>344.365,24</b>   |
| 1. Deudas con entidades de crédito.                        | <b>10</b> | 125.811,40          | 114.384,52          |
| 5. Otras deudas a corto plazo.                             | <b>10</b> | 14.451,13           | 229.980,72          |
| <b>VI. Acreedores comerciales y otras cuentas a pagar.</b> |           | <b>72.086,27</b>    | <b>45.537,18</b>    |
| 1. Proveedores.  |           | 18.076,10           | 15.945,54           |
| 2. Otros acreedores.                                       |           | 54.010,17           | 29.591,64           |
| <b>VII. Periodificaciones a corto plazo.</b>               |           | <b>146.443,25</b>   | <b>146.713,25</b>   |
| <b>TOTAL PATRIMONIO NETO Y PASIVO</b>                      |           | <b>2.677.360,75</b> | <b>2.938.463,76</b> |

El Secretario:

D. Miguel Angel Benavent Vicedo



Vto B<sup>a</sup> El Presidente

D. Luis Roger de Matallana

CUENTAS ANUALES ABREVIADAS DEL EJERCICIO TERMINADO EL 31/12/2017

| CUENTA DE PERDIDAS Y GANANCIAS ABREVIADA  | NOTAS     | 2017                 | 2016                 |
|---|-----------|----------------------|----------------------|
| <b>A) Excedente del ejercicio</b>   |           | <b>49.282,19</b>     | <b>18.136,20</b>     |
| <b>1. Ingresos de la actividad propia.</b>  | <b>13</b> | <b>1.495.515,56</b>  | <b>1.443.242,22</b>  |
| a) Cuotas de asociados y afiliados.   |           | 36.244,60            | 36.989,60            |
| b) Aportaciones de usuarios.  |           | 136.379,50           | 127.357,98           |
| c) Ingresos de promociones, patrocinadores y colaboraciones.                                |           | 22.052,30            | 37.306,10            |
| d) Subvenciones, donaciones y legados imputados al excedente del ejercicio.                 |           | 1.300.839,16         | 1.241.588,54         |
| <b>2. Ventas y otros ingresos de la actividad mercantil.</b>                                |           | <b>245,00</b>        | <b>2.588,18</b>      |
| <b>3. Gastos por ayudas y otros.</b>  |           | <b>-32.424,76</b>    | <b>-8.619,33</b>     |
| a) Ayudas monetarias  |           | -9.060,00            | -7.469,80            |
| b) Ayudas no monetarias   |           | -199,00              | -896,34              |
| c) Gastos por colaboraciones y del órgano de gobierno                                       |           | -3.426,80            | -253,19              |
| d) Reintegro de subvenciones, donaciones y legados  |           | -19.738,96           | 0,00                 |
| <b>6. Aprovisionamientos.</b>   | <b>13</b> | <b>-176.155,49</b>   | <b>-163.626,74</b>   |
| <b>7. Otros ingresos de la actividad.</b>   |           | <b>458.703,88</b>    | <b>310.807,06</b>    |
| <b>8. Gastos de personal.</b>   | <b>13</b> | <b>-1.410.366,19</b> | <b>-1.304.935,33</b> |
| <b>9. Otros gastos de la actividad.</b>   |           | <b>-189.234,80</b>   | <b>-173.156,81</b>   |
| <b>10. Amortización del inmovilizado.</b>   |           | <b>-113.019,78</b>   | <b>-112.015,45</b>   |
| <b>11. Imputación de subvenciones de inmovilizado no financiero y otras.</b>                |           | <b>23.317,66</b>     | <b>32.891,14</b>     |
| <b>A1) EXCEDENTE DE LA ACTIVIDAD (1+2+3+4+5+6+7+8+9+10+11+12+13)</b>                        |           | <b>56.581,08</b>     | <b>27.174,94</b>     |
| 14. Ingresos financieros.   |           | 0,00                 | 106,21               |
| 15. Gastos financieros.   |           | -7.349,06            | -9.144,95            |
| 18. Deterioro y resultado por enajenaciones de instrumentos financieros.                    |           | 50,17                | 0,00                 |
| <b>A2) EXCEDENTE DE LAS ACTIVIDADES FINANCIERAS (14+15+16+17+18)</b>                        |           | <b>-7.298,89</b>     | <b>-9.038,74</b>     |
| <b>A3) EXCEDENTE ANTES DE IMPUESTOS (A1+A2)</b>   |           | <b>49.282,19</b>     | <b>18.136,20</b>     |
| <b>A4) Variación de patrimonio neto reconocida en el excedente del ejercicio (A.3 + 19)</b> |           | <b>49.282,19</b>     | <b>18.136,20</b>     |

El Secretario:

D. Miguel Angel Benavent Vicedo



Vto Bº El Presidente :

D. Luis Roger de Matallana ...

**CUENTAS ANUALES ABREVIADAS DEL EJERCICIO TERMINADO EL 31/12/2017**

| CUENTA DE PERDIDAS Y GANANCIAS ABREVIADA  | NOTAS | 2017               | 2016               |
|---|-------|--------------------|--------------------|
| <b>B) Ingresos y gastos imputados directamente al patrimonio neto**.</b>  |       | <b>77.509,03</b>   | <b>72.316,89</b>   |
| 1. Subvenciones recibidas.  |       | 77.509,03          | 72.316,89          |
| <b>B.1) Variación de patrimonio neto por ingresos y gastos reconocidos directamente en el patrimonio neto (1+2+3+4)</b> |       | <b>77.509,03</b>   | <b>72.316,89</b>   |
| <b>C) Reclasificaciones al excedente del ejercicio.</b>   |       | <b>-131.700,40</b> | <b>-111.742,64</b> |
| 1. Subvenciones recibidas.  |       | -131.700,40        | -111.742,64        |
| <b>C.1) Variación de patrimonio neto por reclasificaciones al excedente del ejercicio (1+2+3+4)</b>                     |       | <b>-131.700,40</b> | <b>-111.742,64</b> |
| <b>D) Variaciones de patrimonio neto por ingresos y gastos imputados directamente al patrimonio neto (B.1 + C.1)</b>    |       | <b>-54.191,37</b>  | <b>-39.425,75</b>  |
| <b>E) Ajustes por cambios de criterio</b>   |       | <b>0,00</b>        | <b>0,00</b>        |
| <b>F) Ajustes por errores</b>   |       | <b>0,00</b>        | <b>-1.341,04</b>   |
| <b>G) Variaciones en la dotación fundacional o fondo social</b>   |       | <b>0,00</b>        | <b>0,00</b>        |
| <b>H) Otras variaciones</b>   |       | <b>0,00</b>        | <b>0,00</b>        |
| <b>I) RESULTADO TOTAL, VARIACIÓN DEL PATRIMONIO NETO EN EL EJERCICIO (A.4+D+E+F+G+H)</b>                                |       | <b>-4.909,18</b>   | <b>-22.630,59</b>  |


El Secretario:



D. Miguel Angel Benavent Vicedo



Vto B<sup>a</sup> El Presidente :



D. Luis Roger de Matallana ...



**DATOS IDENTIFICATIVOS**

Denominación Social : FUNDACION EIFOR DE LA COMUNIDAD VALENCIANA, N° Reg. 362 (V), (G97201685)

Fechas de constitución La Fundación EIFOR de la Comunidad Valenciana se constituyó el día 25 de marzo de 2002.

Numero de identificacion fiscal Su número de identificación fiscal es el CIF G-97201685.

Domicilio Social: La Fundación Eifor de la CV tiene su domicilio en la Calle Esteban Dolz de Castelar, 3 de Valencia

Datos Registrales Con fecha 16 de julio de 2002 la Fundación fue inscrita en el Registro de Fundaciones de la Consellería de Justicia y Administraciones Públicas de la Comunidad Valenciana, con el número 362-V, apareciendo publicada en el DOGV el 6 de septiembre de 2002 (nº 4330).

Objeto Social De acuerdo con los Estatutos, la FUNDACIÓN EIFOR DE LA COMUNIDAD VALENCIANA tiene como fines "la satisfacción, fomento, impulso, protección y apoyo de cualesquiera iniciativas de carácter social, cultural, educativo, investigador, benéfico y asistencial, así como de cooperación al desarrollo (...)" (art. 6).

**1 ACTIVIDAD DE L FUNDACION**

De acuerdo con los Estatutos, la FUNDACIÓN EIFOR DE LA COMUNIDAD VALENCIANA tiene como fines "la satisfacción, fomento, impulso, protección y apoyo de cualesquiera iniciativas de carácter social, cultural, educativo, investigador, benéfico y asistencial, así como de cooperación al desarrollo (...)" (art. 6) (nueva redacción de fecha 15/07/2016)

Dentro del citado art. 6 denominado. " Fines. Actividades para su cumplimiento". se citan las diferentes actividades que sirven para desarrollar estos fines.


6.1.- La Fundación tiene por objeto la satisfacción, fomento, impulso, protección y apoyo de cualesquiera iniciativas de carácter social, cultural, educativo, investigador, benéfico y asistencial, así como de cooperación al desarrollo, objetivos éstos que en todo caso se desarrollarán conforme a la idea, esencial en la filosofía inspiradora de esta Fundación, de trabajar en favor de la igualdad de oportunidades de hombres y mujeres.

6.2.- Para desarrollar estos fines la Fundación podrá prestar su colaboración otras entidades y organizaciones sin ánimo de lucro, de similar o superior ámbito geográfico y de análogo fin, siempre que ello no suponga una merma de su identidad y naturaleza.

6.3.- Corresponde al Patronato de la Fundación determinar el modo en que se cumplirán los fines enumerados en este artículo, fines que en todo, como antes se indicó, estarán presididos por el principio esencial de trabajar a favor de la igualdad de oportunidades de hombres y mujeres. Con el fin de orientar adecuadamente su actividad desde el inicio mismo de ésta, se señalan a continuación algunas líneas de acción preferente, que en ningún modo deberán considerarse como limitaciones a objetivos futuros o tareas que puedan acometerse en el ejercicio de la misión de la Fundación, y así:

El Secretario:  
  
D. Miguel Ángel Benavent Vicedo



Vto Bª El Presidente  
  
D. Luis Roger de Matallana ...

6.3.1.- A la vista de las necesidades de integración que plantea actualmente nuestra sociedad, se primará la participación en proyectos y la realización de acciones que eviten la exclusión social de personas individuales y colectivos con mayor riesgo de sufrirla. Esta línea de trabajo buscará tener particularmente en cuenta el fenómeno de la inmigración, la incorporación de los jóvenes al mercado laboral y el aprendizaje a lo largo de la vida como factor de inclusión social.

6.3.2.- Considerando la actual complejidad del ámbito laboral y su acusado dinamismo, la Fundación se propone como una línea de acción primordial fomentar, a través de una adecuada enseñanza y formación, la incorporación efectiva de los jóvenes al mercado laboral en las mejores condiciones posibles, con independencia de su extracción social, buscando la promoción de actividades que actúen de plataforma de lanzamiento para el mejor desempeño posible en el empleo de su elección.

6.3.3.- También buscará promover actividades o apoyar iniciativas que contribuyan a una sólida formación profesional y humana de quienes pretenden acceder a su primer empleo, buscar una mayor proyección profesional o reincorporarse a la vida laboral después de un tiempo, sea cual sea la causa de su salida del mercado laboral (pérdida del empleo, dedicación a la familia ...).

6.3.4.- En este último campo, y como complemento clave de las acciones de integración, se buscará particularmente apoyar las iniciativas que hagan posible una conciliación efectiva de la vida familiar y laboral.

6.3.5.- A sí mismo se fomentarán aquellas tareas educativas, sociales o asistenciales que mejoren o tiendan a mejorar las condiciones de vida de los jóvenes más necesitados.

6.3.6.- Sobre la base de la Declaración de Derechos Humanos, la actividad de la Fundación en todas sus manifestaciones dedicará especial atención a la promoción de los valores humanos, con particular énfasis en el respeto a la vida, la libertad, la tolerancia y la igualdad radical de todos los seres humanos.

6.4.- Para el cumplimiento de estos fines, se podrán desarrollar y promover, entre otras, actividades de Formación Profesional (tanto Reglada, como Ocupacional y Continua), actividades educativas de desarrollo y promoción social, infantil y juvenil, y centros educativos que respondan a los objetivos de la Fundación. Además, actividades de cooperación al desarrollo en cualquier ámbito geográfico, como iniciativas ó colaboración en el establecimiento y adecuado desarrollo de los hoy llamados campos de trabajo.

Todo ello teniendo en cuenta la necesidad de aprendizaje de valenciano y castellano de inmigrantes con bajo conocimiento lingüístico, y la necesidad de potenciar las habilidades sociales para los que presenten especiales problemas de adaptación.

Las prestaciones de la Fundación se otorgarán de forma no lucrativa."

**Las actividades realizadas en el ejercicio han sido las siguientes:**

**Formación Reglada:** Durante este ejercicio, el Centro de Formación Profesional Xabecha impartido 16 cursos de Ciclos Formativos de la familia profesional de Mantenimiento Industrial de los cuales 12 cursos, están bajo Régimen de Concierto Educativo.

**Cursos subvencionados por el SERVEF y el Servicio Estatal Público de Empleo:** se han completado 10 cursos de Formación Ocupacional del SERVEF, dirigidos a desempleados, estos cursos comenzaron en diciembre de 2016. Los últimos días de diciembre se han iniciado 8 cursos, dirigidos a este mismo colectivo, y que se finalizarán en el próximo ejercicio.


El Secretario:



D. Miguel Ángel Benavent Vicedo



Vto Bº El Presidente :



D. Luis Roger de Matallana ...

**Cursos subvencionados por el SEPE:** Se han completado 2 cursos de Formación Ocupacional dirigido a desempleados de colectivos prioritarios.

**Cursos de Formación Privada:** Cursos destinados a empresas, particulares e instituciones, de los que se aporta información detallada en el apartado 15 de la Memoria. Este apartado también incluye ciclos en modalidad presencial no concertada (Mantenimiento de Material Rodante Ferroviario). Así como ciclos en modalidad semipresencial no concertada (Mantenimiento electromecánico, Mantenimiento de Material Rodante Ferroviario, Mecatrónica Industrial y Mantenimiento de Instalaciones Térmicas y Fluidos).

**Proyecto Incorpora de la Caixa:** Se ha renovado los convenio con la Fundación La Caixa para este proyecto de intermediación laboral destinado a colectivos en riesgo de exclusión social, Programa Incorpora, así como convenio Punto de Formación de Incorpora, actividad que incluye la realización de tres cursos de formación para colectivos en riesgo de exclusión social.

**Proyectos financiados con Fondos Europeos:** Durante el año 2017 han finalizado las actividades del proyectos Interlearning . Se han iniciado actividades de los proyectos Eurotools y SIPP y un proyecto de movilidad Erasmus KA103.

Las actividades se desarrollan principalmente en el Centro de Formación Profesional Xabec, en la Calle Esteban Dolz del Castellar, 3 de Valencia.

## 2 BASES DE PRESENTACIÓN DE LAS CUENTAS ANUALES

Las Cuentas Anuales se han preparado a partir de los registros contables de la entidad, habiéndose aplicado las disposiciones legales vigentes en materia contable con objeto de mostrar la imagen fiel del patrimonio, de la situación financiera y de los resultados de la Fundación.

### 1. Imagen fiel:

Las Cuentas Anuales muestran la imagen fiel del patrimonio, de la situación financiera y de los resultados de la Fundación.

### 2. Principios contables:

No ha sido necesario, ni se ha creído conveniente por parte de la administración de la empresa, la aplicación de principios contables facultativos distintos de los obligatorios a que se refiere el art. 38 del código de comercio y la parte primera del plan general de contabilidad.

### 3. Aspectos críticos de la valoración y estimación de la incertidumbre:

La Fundación ha elaborado sus cuentas bajo el principio de empresa en funcionamiento sin que exista ningún riesgo importante que pueda suponer cambios significativos en el valor de los activos en el ejercicio siguiente.

En la elaboración de las Cuentas Anuales, se han determinado estimaciones e hipótesis en función de la mejor información disponible a la fecha de formulación sobre los hechos analizados. Es posible que, a pesar, de estas estimaciones, se produzcan acontecimientos futuros que obliguen a modificarlas.

El Secretario:

D. Miguel Angel Benavent Vicedo



Vto Bº El Presidente

D. Luis Roger de Matallana

4. Comparación de la información:

No existe ninguna razón por la que no se pueda comparar los datos del ejercicio cerrado con respecto a los datos del ejercicio anterior.

5. Agrupación de partidas

A efectos de facilitar la comprensión de los Estados financieros se presentan de forma agrupada, presentándose los análisis requeridos en las notas correspondientes en la presente memoria.

6. Elementos recogidos en varias partidas.

Los elementos recogidos en varias partidas se encuentran detallados en los correspondientes apartados de las presentes cuentas anuales.

7. Cambios en criterios contables

En el presente ejercicio, no se han realizado cambios en los criterios contables.

8. Corrección de errores

No se ha realizado ninguna corrección de errores contables de ejercicios anteriores.

**3 APLICACIÓN DE RESULTADOS**

La propuesta de distribución del Resultado del ejercicio es la siguiente:

| <b>BASE DE REPARTO</b>  | <b>2017</b>      | <b>2016</b>      |
|-------------------------|------------------|------------------|
| Excedente del ejercicio | 49.282,19        | 18.136,20        |
| <b>TOTAL</b>            | <b>49.282,19</b> | <b>18.136,20</b> |
| <b>DISTRIBUCIÓN</b>     | <b>2017</b>      | <b>2016</b>      |
| A Reservas Voluntarias  | 49.282,19        | 18.136,20        |
| <b>TOTAL</b>            | <b>49.282,19</b> | <b>18.136,20</b> |

La aplicación del excedente se ajusta a lo establecido en la Ley 8/1998 de 9 de diciembre, de Fundaciones de la Comunidad Valenciana y la Ley 49/2002, de 23 de diciembre, de régimen fiscal de entidades sin fines lucrativos y de los incentivos fiscales al mecenazgo.

El Secretario:

D. Miguel Angel Benavent Vicedo



Vto Bº El Presidente :

D. Luis Roger de Matallana ...

#### 4 NORMAS DE REGISTRO Y VALORACIÓN

Se han aplicado los siguientes criterios contables en la medida que afectan a activos, pasivos, gastos o ingresos de la entidad.

##### Inmovilizado intangible:

Los activos intangibles se registran por su coste de adquisición y o/producción y, posteriormente, se valoran a su coste menos, según proceda, su correspondiente amortización acumulada y o/pérdidas por deterioro que hayan experimentado. Estos activos se amortizan en función de su vida útil.

La Fundación reconoce cualquier pérdida que haya podido producirse en el valor registrado de estos activos con origen en su deterioro. Los criterios para el reconocimiento de las pérdidas por deterioro de estos activos y, si procede, de las recuperaciones de las pérdidas por deterioro registradas en ejercicios anteriores son similares a los aplicados para los activos materiales.

Analizados todos los factores, no se reconocen inmovilizados intangibles con vida útil indefinida.

##### Inmovilizado material:

###### a) Coste

Los bienes comprendidos en el inmovilizado material se han valorado por el precio de adquisición o coste de producción y minorado por las correspondientes amortizaciones acumuladas y cualquier pérdida por deterioro de valor conocida. El precio de adquisición o coste de producción incluye los gastos adicionales que se producen necesariamente hasta la puesta en condiciones de funcionamiento del bien.

Los costes de ampliación, sustitución o renovación que aumentan la vida útil del bien objeto, o su capacidad económica, se contabilizan como mayor importe del inmovilizado material, con el consiguiente retiro contable de los elementos sustituidos o renovados. Así mismo, los gastos periódicos de mantenimiento, conservación y reparación, se imputan a resultados, siguiendo el principio de devengo, como coste del ejercicio en que se incurren.

Los gastos realizados durante el ejercicio con motivo de las obras y trabajos efectuados por la Fundación, se cargarán en las cuentas de gastos que correspondan. Los costes de ampliación o mejora que dan lugar a un aumento de la capacidad productiva o a un alargamiento de la vida útil de los bienes, son incorporados al activo como mayor valor del mismo. Las cuentas del inmovilizado material en curso, se cargan por el importe de dichos gastos, con abono a la partida de ingresos que recoge los trabajos realizados por la Fundación para sí misma.

###### b) Amortizaciones

Las amortizaciones se han establecido de manera sistemática y racional en función de la vida útil de los bienes y de su valor residual, atendiendo a la depreciación que normalmente sufren por su funcionamiento, uso y disfrute, sin perjuicio de considerar también la obsolescencia técnica o comercial que pudiera afectarlos. Se ha amortizado de forma independiente cada parte de un elemento del inmovilizado material y de forma lineal.

El Secretario:

D. Miguel Ángel Benavent Vicedo



Vto Bº El Presidente

D. Luis Roger de Matallana

d) Deterioro de valor de los activos materiales e intangibles

A la fecha de cierre de cada ejercicio, la empresa revisa los importes en libros de su inmovilizado material para determinar si existen indicios de que dichos activos hayan sufrido una pérdida de valor por deterioro de valor. En caso de que exista cualquier indicio, se realiza una estimación del importe recuperable del activo correspondiente para determinar el importe del deterioro necesario. Los cálculos del deterioro de estos elementos del inmovilizado material se efectúan elemento a elemento de forma individualizada.

Las correcciones valorativas por deterioro se reconocen como un gasto en la cuenta de pérdidas y ganancias.

Las pérdidas por deterioro reconocidas en un activo material en ejercicios anteriores son revertidas cuando se produce un cambio en las estimaciones sobre su importe recuperable aumentando el valor del activo con abono a resultados con el límite del valor en libros que el activo hubiera tenido de no haberse realizado el deterioro.

**Instrumentos financieros:**

Criterios empleados para la calificación y valoración de las diferentes categorías de activos financieros.

La Fundación tiene registrados en el capítulo de instrumentos financieros, aquellos contratos que dan lugar a un activo financiero en una empresa y, simultáneamente, a un pasivo financiero o a un instrumento de patrimonio en otra empresa. Se consideran, por tanto instrumentos financieros, los siguientes. La presente norma resulta de aplicación a los siguientes:

**Activos financieros:**

- 1) Efectivo y otros activos líquidos equivalentes.
- 2) Créditos por operaciones comerciales: clientes y deudores varios
- 3) Créditos a terceros: tales como los préstamos y créditos financieros concedidos, incluidos los surgidos de la venta de activos no corrientes
- 4) Valores representativos de deuda de otras empresas adquiridos: tales como las obligaciones, bonos y pagarés
- 5) Instrumentos de patrimonio de otras empresas adquiridos: acciones, participaciones en instituciones de inversión colectiva y otros instrumentos de patrimonio.
- 6) Derivados con valoración favorable para la empresa: entre ellos, futuros, opciones, permutas financieras y compraventa de moneda extranjera a plazo

Los **activos financieros**, a efectos de su valoración, se han clasificado en alguna de las siguientes categorías:

Préstamos y cuentas por cobrar

Los correspondientes a largo plazo se registran a su coste amortizado, correspondiendo al efectivo entregado, menos las devoluciones del principal efectuadas, más los intereses devengados no cobrados en el caso de los préstamos, y al valor actual de la contraprestación realizada en el caso de las cuentas por cobrar. La Fundación registra los correspondientes deterioros por la diferencia existente entre el importe a recuperar de las cuentas por cobrar y el valor en libros por el que se encuentran registradas.

El Secretario:

D. Miguel Angel Benavent Vicedo



Vto Bª El Presidente :

D. Luis Roger de Matallana ...

No obstante, los créditos por operaciones comerciales con vencimiento no superior a un año y que no tienen un tipo de interés contractual, así como los anticipos y créditos al personal, las fianzas, los dividendos a cobrar y los desembolsos exigidos sobre instrumentos de patrimonio, cuyo importe se espera recibir en el corto plazo, se han valorado por su valor nominal porque el efecto de no actualizar los flujos de efectivo no es significativo.

Al cierre del ejercicio, se han efectuado las correcciones valorativas necesarias, ya que existía evidencia objetiva de que el valor de un activo financiero o de un grupo de activos financieros con similares características de riesgo valorados colectivamente, se ha deteriorado como resultado de uno o más eventos que han ocurrido después de su reconocimiento inicial y que han ocasionado una reducción o retraso en los flujos de efectivo estimados futuros.

La pérdida por deterioro del valor de estos activos financieros es la diferencia entre su valor en libros y el valor actual de los flujos de efectivo futuros que se estima van a generar, descontados al tipo de interés efectivo calculado en el momento de su reconocimiento inicial.

Las correcciones valorativas por deterioro, así como su reversión cuando el importe de dicha pérdida se ha visto disminuido por causas relacionadas con un evento posterior, se reconocen como un gasto o un ingreso, respectivamente, en la cuenta de pérdidas y ganancias. La reversión del deterioro tiene como límite el valor en libros del crédito que estaría reconocido en la fecha de reversión si no se hubiese registrado el deterioro del valor.

#### Intereses y dividendos recibidos de activos financieros

Los intereses y dividendos de activos financieros devengados con posterioridad al momento de la adquisición se reconocen como ingresos en la cuenta de pérdidas y ganancias. Los intereses se han reconocido utilizando el método del tipo de interés efectivo y los dividendos cuando se ha declarado el derecho del socio a recibirlo.

#### Baja de activos financieros

La empresa dará de baja un activo financiero, o parte del mismo, cuando expiren los derechos derivados del mismo o se haya cedido su titularidad, siempre y cuando el cedente se haya desprendido de los riesgos y beneficios significativos inherentes a la propiedad del activo.

En las operaciones de cesión en las que de acuerdo con lo anterior no proceda dar de baja el activo financiero se registrará adicionalmente el pasivo financiero derivado de los importes recibidos.

#### Criterios empleados para la calificación y valoración de las diferentes categorías de pasivos financieros.

##### Pasivos financieros:

- 1) Débitos por operaciones comerciales: proveedores y acreedores varios;
- 2) Deudas con entidades de crédito;
- 3) Obligaciones y otros valores negociables emitidos: tales como bonos y pagarés;
- 4) Derivados con valoración desfavorable para la empresa: entre ellos, futuros, opciones, permutas financieras y compraventa de moneda extranjera a plazo;
- 5) Deudas con características especiales.

El Secretario:

D. Miguel Ángel Benavent Vicedo



Vto B<sup>a</sup> El Presidente

D. Luis Roger de Matallana

6) Otros pasivos financieros: deudas con terceros, tales como los préstamos y créditos financieros recibidos de personas o empresas que no sean entidades de crédito incluidos los surgidos en la compra de activos no corrientes, fianzas y depósitos recibidos y desembolsos exigidos por terceros sobre participaciones.

Los **pasivos financieros**, a efectos de su valoración, se han clasificado en alguna de las siguientes categorías:

Pasivos financieros a coste amortizado

Los préstamos, obligaciones y similares se registran inicialmente por el importe recibido, neto de costes incurridos en la transacción. Los gastos financieros, incluidas las primas pagaderas en la liquidación o el reembolso y los costes de transacción, se contabilizan en la cuenta de pérdidas y ganancias según el criterio del devengo utilizando el método del interés efectivo. El importe devengado y no liquidado se añade al importe en libros del instrumento en la medida en que no se liquidan en el período en que se producen.

Las cuentas a pagar se registran inicialmente a su coste de mercado y posteriormente son valoradas al coste amortizado utilizando el método de la tasa de interés efectivo.

No obstante lo señalado en el párrafo anterior, los débitos por operaciones comerciales con vencimiento no superior a un año y que no tengan un tipo de interés contractual, así como las fianzas y los desembolsos exigidos por terceros sobre participaciones, cuyo importe se espera pagar en el corto plazo, se han valorado por su valor nominal, porque el efecto de no actualizar los flujos de efectivo no es significativo.

Posteriormente, los pasivos financieros incluidos en esta categoría se valoran por su coste amortizado. Los intereses devengados se contabilizan en la cuenta de pérdidas y ganancias, aplicando el método del tipo de interés efectivo.

Las aportaciones recibidas como consecuencia de un contrato de cuentas en participación y similares, se valorarán al coste, incrementado o disminuido por el beneficio o la pérdida, respectivamente, que deba atribuirse a los partícipes no gestores.

No obstante lo anterior, los débitos con vencimiento no superior a un año que se valoren inicialmente por su valor nominal, continuarán valorándose por dicho importe

Impuesto sobre beneficios:

El gasto por impuesto sobre beneficios representa la suma del gasto por impuesto sobre beneficios del ejercicio así como por el efecto de las variaciones de los activos y pasivos por impuestos anticipados, diferidos y créditos fiscales.

El gasto por impuesto sobre beneficios del ejercicio se calcula mediante la suma del impuesto corriente que resulta de la aplicación del tipo de gravamen sobre la base imponible del ejercicio, tras aplicar las deducciones que fiscalmente son admisibles, más la variación de los activos y pasivos por impuestos anticipados / diferidos y créditos fiscales, tanto por bases imponibles negativas como por deducciones.

El Secretario,

D. Miguel Angel Benavent Vicedo



Vto Bª El Presidente

D. Luis Roger de Matallana



Los activos y pasivos por impuestos diferidos incluyen las diferencias temporales que se identifican como aquellos importes que se prevén pagadores o recuperables por las diferencias entre los importes en libros de los activos y pasivos y su valor fiscal, así como las bases imponibles negativas pendientes de compensación y los créditos por deducciones fiscales no aplicadas fiscalmente. Estos importes se registran aplicando a la diferencia temporal o crédito que corresponda el tipo de gravamen al que se espera recuperarlos o liquidarlos.

Se reconocen pasivos por impuestos diferidos para todas las diferencias temporales imponibles. Por su parte, los activos por impuestos diferidos, identificados con diferencias temporales, bases imponibles negativas y deducciones pendientes de compensar, sólo se reconocen en el supuesto de que se considere probable que la Fundación tenga en el futuro suficientes ganancias fiscales contra las cuales poder hacerlas efectivas.

Con ocasión de cada cierre contable, se revisan los impuestos diferidos registrados (tanto activos como pasivos) con objeto de comprobar que se mantienen vigentes, efectuándose las oportunas correcciones a los mismos de acuerdo con los resultados de los análisis realizados.

#### **Ingresos y gastos: prestaciones de servicios realizados por la empresa.**

Los ingresos y gastos se imputan en función del principio del devengo, es decir, cuando se produce la corriente real de los bienes y servicios que los mismos representan, con independencia del momento que se produzca la corriente monetaria o financiera derivada de ellos. Concretamente, los ingresos se calculan al valor razonable de la contraprestación a recibir y representan los importes a cobrar por los bienes entregados y los servicios prestados en el marco ordinario de la actividad, deducidos los descuentos e impuestos.

Los ingresos por intereses se devengan siguiendo un criterio financiero temporal, en función del principal pendiente de pago y el tipo de interés efectivo aplicable. Los servicios prestados a terceros se reconocen al formalizar la aceptación por parte del cliente. Los cuales, en el momento de la emisión de estados financieros se encuentran realizados pero no aceptados, se valoran al menor valor entre los costes producidos y la estimación de aceptación.

Los ingresos se encuentran valorados por el importe realmente percibido y los gastos por el coste de adquisición, habiéndose contabilizado según el criterio de devengo.

#### **Gastos de personal:**

Los gastos de personal incluyen todos los sueldos y las obligaciones de orden social obligatorias o voluntarias devengadas en cada momento, reconociendo las obligaciones por pagas extras, vacaciones o sueldos variables y sus gastos asociados.

La empresa no realiza retribuciones a largo plazo al personal.

#### **Subvenciones, donaciones y legados:**

Las subvenciones, donaciones y legados no reintegrables se contabilizan como ingresos directamente imputados al patrimonio neto y se reconocen en la cuenta de pérdidas y ganancias como ingresos sobre una base sistemática y racional de forma correlacionada con los gastos derivados del gasto o inversión objeto de la subvención.

El Secretario:

D. Miguel Angel Benavent Vicedo



Vto Bº El Presidente

D. Luis Roger de Matallana

Las subvenciones, donaciones y legados que tengan carácter de reintegrables se registran como pasivos de la empresa hasta que adquieren la condición de no reintegrables.

La imputación a resultados de las subvenciones, donaciones y legados que tengan el carácter de no reintegrables se efectuará atendiendo a su finalidad.

En estas cuentas se encuentran movimientos de la siguiente naturaleza:

1. Subvenciones de capital:
  - a. Subvenciones públicas: se han contabilizado como patrimonio neto por el valor de los equipos adquiridos, y se llevan a resultados al ritmo de su amortización.
  - b. Donaciones privadas para inversiones o equipos: se llevan a resultados en proporción al ritmo de amortización. El mismo tratamiento reciben los equipos donados.
  - c. Donaciones privadas para fines diversos: se contabilizan inicialmente como ingresos directamente imputados al patrimonio neto y se trasladan anualmente al resultado del ejercicio por la aplicación de los mismos a sus fines.
2. Subvenciones de explotación:
  - a. Subvenciones para la realización de cursos de formación: se contabilizan en el patrimonio neto debido a que su duración suele ocupar dos ejercicios económicos. Se llevan al resultado del ejercicio en función del nivel de ejecución a 31 de diciembre o en el momento de su justificación definitiva.
  - b. Subvenciones del Fondo Social Europeo: se contabilizan en el patrimonio neto debido a que su duración suele ocupar más de un ejercicio económico. Se llevan al resultado del ejercicio en función del nivel de ejecución a 31 de diciembre o en el momento de su justificación definitiva.

## 5 INMOVILIZADO MATERIAL, INTANGIBLE E INVERSIONES INMOBILIARIAS

Análisis del movimiento comparativo del ejercicio actual y anterior del inmovilizado material, y de sus correspondientes amortizaciones acumuladas y correcciones valorativas por deterioro de valor acumulado:

| Inmovilizado material  | 2016                | Altas             | Bajas       | 2017                |
|--|---------------------|-------------------|-------------|---------------------|
| Terrenos y Construcciones                                    | 2.515.769,17        | 28.841,10         |             | 2.544.610,27        |
| Amortización construcciones                                  | 662.507,62          | 74.225,48         |             | 736.733,10          |
| <b>Valor Neto contable Terrenos y construcciones</b>         | <b>1.853.261,55</b> | <b>-45.384,38</b> | <b>0,00</b> | <b>1.807.877,17</b> |
| Instalaciones técnicas y otro inmovilizado                   | 546.843,06          | 15.056,80         |             | 561.899,86          |
| Amortización de instalaciones técnicas y otro inmovilizado   | 421.680,73          | 38.242,03         |             | 459.922,76          |
| <b>Valor Neto instalaciones técnicas y otro inmovilizado</b> | <b>125.162,33</b>   | <b>-23.185,23</b> | <b>0,00</b> | <b>101.977,10</b>   |
| <b>Total inmovilizado material</b>                           | <b>1.978.423,88</b> | <b>-68.569,61</b> | <b>0,00</b> | <b>1.909.854,27</b> |

El Secretario:

D. Miguel Ángel Benavent Vicedo



Vto Bª El Presidente :

D. Luis Roger de Matallana ...

Memoria abreviada del ejercicio 2017

Los movimientos del ejercicio anterior son los siguientes:

| Inmovilizado material  | 2015                | Altas             | Bajas            | 2016                |
|--|---------------------|-------------------|------------------|---------------------|
| Terrenos y Construcciones                                    | 2.515.769,17        |                   |                  | 2.515.769,17        |
| Amortizacion contrucciones                                   | 588.786,78          | 73.726,50         | -5,66            | 662.507,62          |
| <b>Valor Neto contable Terrenos y construcciones</b>         | <b>1.926.982,39</b> | <b>-73.726,50</b> | <b>5,66</b>      | <b>1.853.261,55</b> |
| Instalaciones tecnicas y otro inmovilizado                   | 488.664,22          | 58.178,80         |                  | 546.843,02          |
| Amortizacion de instalaciones tecnicas y otro inmovilizado   | 384.499,01          | 37.712,11         | -530,43          | 421.680,69          |
| <b>Valor Neto instalaciones tecnicas y otro Inmovilizado</b> | <b>104.165,21</b>   | <b>20.466,69</b>  | <b>530,43</b>    | <b>125.162,33</b>   |
| Anticipos e inmovilizaciones en curso                        | 10.006,79           |                   | -10.006,79       | 0,00                |
| <b>Total Inmovilizado material</b>                           | <b>2.041.154,39</b> | <b>-53.259,81</b> | <b>-9.470,70</b> | <b>1.978.423,88</b> |

| Inmovilizado neto afecto a garantias | 2017         | 2016         |
|--------------------------------------|--------------|--------------|
| Terrenos y Construcciones            | 1.807.877,17 | 1.853.261,55 |
| Resto del inmovilizado               | 0,00         | 0,00         |

Vida util de los elementos del inmovilizado

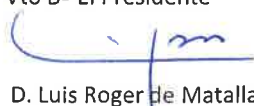
Los elementos del inmovilizado y sus porcentajes aplicados de amortización son los siguientes:

| Elementos del inmovilizado      | Vida util (años) | %amort |
|---------------------------------|------------------|--------|
| Construcciones                  | 33               | 3      |
| Instalaciones Técnicas          | 4-14             | 7-25   |
| Maquinaria                      | 6,6              | 15     |
| Utillaje                        | 3,3-6,6          | 15-30  |
| Otras Instalaciones             | 6,6-8,3          | 12-15  |
| Mobiliario                      | 8,3-10           | 10-15  |
| Equipos Procesos de Información | 4                | 25     |
| Otro Inmovilizado               | 8,3-12,5         | 8-15   |

Los elementos del inmovilizado y sus porcentajes aplicados corresponden a un coeficiente lineal. En aquellos elementos que fueron adquiridos de segunda mano se aplica el doble del coeficiente estipulado.

El Secretario:  
  
 D. Miguel-Angel Benavent Vicedo



Vto Bª El Presidente  
  
 D. Luis Roger de Matallana

### Inmovilizado intangible

Análisis del movimiento comparativo del ejercicio actual y anterior del inmovilizado intangible, y de sus correspondientes amortizaciones acumuladas y correcciones valorativas por deterioro de valor acumulado:

| Inmovilizado intangible                     | 2016          | Altas          | Bajas       | 2017          |
|---|---------------|----------------|-------------|---------------|
| Aplicaciones informáticas                   | 1.748,10      |                |             | 1.748,10      |
| Amortización de Aplicaciones informáticas   | 1.020,50      | 552,27         |             | 1.572,77      |
| <b>Valor Neto Aplicaciones informáticas</b> | <b>727,60</b> | <b>-552,27</b> | <b>0,00</b> | <b>175,33</b> |
| <b>Total inmovilizado intangible</b>        | <b>727,60</b> | <b>-552,27</b> | <b>0,00</b> | <b>175,33</b> |

Los movimientos del ejercicio anterior son los siguientes:

| Inmovilizado intangible                     | 2015            | Altas          | Bajas       | 2016          |
|---|-----------------|----------------|-------------|---------------|
| Aplicaciones informáticas                   | 9.760,63        |                |             | 9.760,63      |
| Amortización de Aplicaciones informáticas   | 8.456,25        | 576,84         | -0,06       | 9.033,03      |
| <b>Valor Neto Aplicaciones informáticas</b> | <b>1.304,38</b> | <b>-576,84</b> | <b>0,06</b> | <b>727,60</b> |
| <b>Total inmovilizado intangible</b>        | <b>1.304,38</b> | <b>-576,84</b> | <b>0,06</b> | <b>727,60</b> |

### 6 BIENES DEL PATRIMONIO HISTÓRICO

La Fundación no posee bienes del patrimonio histórico.

### 7 USUARIOS Y OTROS DEUDORES DE LA ACTIVIDAD PROPIA

Esta cuenta no ha registrado ningún movimiento.

### 8 BENEFICIARIOS ACREEDORES

Esta cuenta no ha registrado ningún movimiento. La Fundación no es socio colectivo de ninguna entidad ni posee participación en el capital de sociedades mercantiles.

### 9 ACTIVOS FINANCIEROS

A continuación se muestra el valor en libros de cada una de las categorías de activos financieros señaladas en la norma de registro y valoración octava, sin incluirse las inversiones en patrimonio de empresa de grupo, multigrupo y asociadas:

El Secretario:



D. Miguel Ángel Benavent Vicedo



Vto Bª El Presidente :



D. Luis Roger de Matallana ...

**Activos financieros a corto plazo:**

| Créditos, derivados y otros cp                                 | 2017              | 2016              |
|--|-------------------|-------------------|
| Préstamos y partidas a cobrar                                  | 107.659,39        | 132.370,66        |
| <b>Total créditos, derivados y otros activos a corto plazo</b> | <b>107.659,39</b> | <b>132.370,66</b> |

| Total activos financieros cp        | 2017              | 2016              |
|-------------------------------------|-------------------|-------------------|
| Préstamos y partidas a cobrar       | 107.659,39        | 132.370,66        |
| <b>Total activos financieros cp</b> | <b>107.659,39</b> | <b>132.370,66</b> |

**Correcciones por deterioro del valor originadas por el riesgo de crédito:**

| deterioro                               | 2017            | 2016            |
|---|-----------------|-----------------|
| Deterioro al inicio del ejercicio       | 3.200,00        | 3.200,00        |
| <b>Deterioro al final del ejercicio</b> | <b>3.200,00</b> | <b>3.200,00</b> |

**Información sobre la naturaleza y nivel de riesgo procedente de los instrumentos financieros**

Riesgo de mercado: La Fundación no se encuentra expuesta a riesgos de mercado por activos no financieros.

Riesgo de tipo de cambio: La Fundación al no operar con moneda extranjera no tiene este riesgo por tipo de cambio.

Riesgo de crédito: La Fundación estima que no tiene un riesgo de crédito significativo sobre sus activos financieros.

Riesgo de liquidez: La Fundación lleva a cabo una gestión prudente del riesgo de liquidez, fundada en el mantenimiento de suficiente efectivo y la disponibilidad de financiación mediante un importe suficiente de facilidades de crédito comprometidas y capacidad suficiente para liquidar posiciones de mercado.

**10 PASIVOS FINANCIEROS**

**1.-Información sobre los pasivos financieros de la Fundación:**

**a) Pasivos financieros a largo plazo:**

A continuación se detallan los pasivos financieros a l/p atendiendo a las categorías establecidas en la norma de registro y valoración novena:

| Deudas con entidades de crédito lp              | 2017              | 2016              |
|---|-------------------|-------------------|
| Debitos y partidas a pagar                      | 453.170,12        | 526.540,33        |
| <b>Total deudas con entidades crédito a l/p</b> | <b>453.170,12</b> | <b>526.540,33</b> |

El Secretario,

D. Miguel Angel Benavent Vicedo



Vto Bº El Presidente

D. Luis Roger de Matallana

| Derivados y otros lp                          | 2017             | 2016             |
|---|------------------|------------------|
| Debitos y partidas a pagar                    | 55.000,00        | 60.000,00        |
| <b>Total derivados y otros pasivos a l.p.</b> | <b>55.000,00</b> | <b>60.000,00</b> |

| Total pasivos financieros a lp        | 2017              | 2016              |
|---------------------------------------|-------------------|-------------------|
| Debitos y partidas a pagar            | 508.170,12        | 586.540,33        |
| <b>Total pasivos financieros a lp</b> | <b>508.170,12</b> | <b>586.540,33</b> |

**b) Pasivos financieros a corto plazo:**

| Deudas con entidades de crédito cp                  | 2017              | 2016              |
|---|-------------------|-------------------|
| Debitos y partidas a pagar                          | 125.811,40        | 114.384,52        |
| <b>Total deudas con entidades de credito a c.p.</b> | <b>125.811,40</b> | <b>114.384,52</b> |

| Derivados y otros cp                                      | 2017             | 2016              |
|---|------------------|-------------------|
| Debitos y partidas a pagar                                | 38.890,01        | 248.509,79        |
| <b>Total derivados y otros pasivos financieros a c.p.</b> | <b>38.890,01</b> | <b>248.509,79</b> |

| Total pasivos financieros a cp        | 2017              | 2016              |
|---------------------------------------|-------------------|-------------------|
| Debitos y partidas a pagar            | 164.701,41        | 362.894,31        |
| <b>Total pasivos financieros a cp</b> | <b>164.701,41</b> | <b>362.894,31</b> |

**2. Información sobre:**

Vencimiento de las deudas al cierre del ejercicio :

| Vencimiento en años | Deudas con entidades de crédito | Arrendamientos financieros | Otras deudas     | Proveedores y Acreedores |
|---------------------|---------------------------------|----------------------------|------------------|--------------------------|
| 2.018               | 125.811,40                      | 0,00                       | 14.451,13        | 72.086,27                |
| 2.019               | 101.523,69                      |                            | 55.000,00        |                          |
| 2.020               | 73.857,01                       |                            |                  |                          |
| 2.021               | 56.628,64                       |                            |                  |                          |
| 2.022               | 56.628,64                       |                            |                  |                          |
| MAS DE 5 AÑOS       | 164.532,14                      |                            |                  |                          |
| <b>TOTAL</b>        | <b>578.981,52</b>               | <b>0,00</b>                | <b>69.451,13</b> | <b>72.086,27</b>         |

El Secretario:

D. Miguel Ángel Benavent Vicedo



Vto Bª El Presidente :

D. Luis Roger de Matallana ...

La relacion de financiacion externa con entidades de crédito es la siguiente:

| DEUDAS CON ENTIDADES DE CREDITO | 2017                |                   | 2016                |                   |
|---------------------------------|---------------------|-------------------|---------------------|-------------------|
|                                 | CONCEDIDO           | PENDIENTE         | CONCEDIDO           | PENDIENTE         |
| Préstamos con garantía real     | 913.000,00          | 412.975,55        | 913.000,00          | 468.298,35        |
| Pólizas de credito              | 66.500,00           | 49.725,99         | 400.000,00          | 155.549,99        |
| Otros préstamos                 | 400.000,00          | 114.787,42        |                     | 16.326,20         |
| Operaciones VISA                | 0,00                | 1.492,56          |                     | 750,31            |
| <b>TOTAL</b>                    | <b>1.379.500,00</b> | <b>578.981,52</b> | <b>1.313.000,00</b> | <b>640.924,85</b> |

| PTRAS DEUDAS                 | 2017             | 2016             |
|------------------------------|------------------|------------------|
| Prestamo Fundación Hispanica | 55.000,00        | 60.000,00        |
| <b>TOTAL</b>                 | <b>55.000,00</b> | <b>60.000,00</b> |

Préstamos con garantía hipotecaria:

El 15 de abril de 2005 se constituyó un Crédito Hipotecario con Bancaja, actualmente BANKIA, por importe de 913.000 € a satisfacer en 20 años, con el fin de comprar y adecuar los locales e instalar en ellos un Centro de Formación Profesional, en conformidad con los fines de la Fundación EIFOR, gravándose el siguiente:

Local en planta baja C/ Arquitecto Rodríguez, núm. 54-56, con una superficie construida aproximadamente de mil ochocientos metros cuadrados. Finca Registral inscrita en el Registro de la Propiedad núm. uno, tomo 1942, libro 451, sección 1ª, folio 199, finca 48.069, inscripción 4ª. Actualmente inscrito en el Registro de la Propiedad de Valencia-Nueve, tomo 2380, libro 130, folio 131, finca 13765, inscripción 3ª. Referencia catastral 6452501YJ2765A/0072.

Otros préstamos

En mayo de 2010 la Fundación firmó la concesión de un préstamo de 400.000 € instrumentado a través de una póliza de crédito con el Banco de Depósitos a devolver en 10 años.

**11 FONDOS PROPIOS**

El movimiento de las partidas que componen los fondos propios es el siguiente:

| Fondos Propios                    | 2016              | Aumento          | Disminucion       | 2017              |
|-----------------------------------|-------------------|------------------|-------------------|-------------------|
| Dotación fundacional/Fondo social | 584.693,10        |                  |                   | 584.693,10        |
| Reserva voluntaria                | 173.494,26        | 18.136,20        |                   | 191.630,46        |
| Resultados del ejercicio          | 18.136,20         | 49.282,19        | -18.136,20        | 49.282,19         |
| <b>TOTAL</b>                      | <b>776.323,56</b> | <b>67.418,39</b> | <b>-18.136,20</b> | <b>825.605,75</b> |

El Secretario:

D. Miguel Angel Behavent Vicedo



Vto Bª El Presidente

D. Luis Roger de Matallana

**12 SITUACIÓN FISCAL**

a) El régimen fiscal aplicable a la entidad es el régimen fiscal especial regulado en el Título II de la Ley 49/2002, de 23 de diciembre, de régimen fiscal de las entidades sin fines lucrativos y de incentivos fiscales al mecenazgo.

Todas las operaciones económicas que la Fundación ha realizado durante el ejercicio tienen la consideración de exentas del impuesto sobre beneficios, en base a lo dispuesto en la Ley 49/2002.

b) En el apartado 15 de la Memoria se hace referencia a la información exigida por la legislación fiscal para gozar de la calificación de entidad sin fines lucrativos a los efectos de la Ley 49/2002, de 23 de diciembre.

**Conciliación de resultado contable con la base imponible del impuesto sobre beneficios**

| INGRESOS Y GASTOS DEL EJERCICIO                  | 2017              | 2016              |
|--|-------------------|-------------------|
| Resultado de la Cuenta de P y G                  | 49.282,19         | 18.136,20         |
| <b>SALDO DE INGRESOS Y GASTOS DEL EJERCICIO</b>  | <b>49.282,19</b>  | <b>18.136,20</b>  |
| <b>DIFERENCIAS PERMANENTES</b>                   |                   |                   |
| - Reg. Fiscal Ley 49/2002 (sin fines lucrativos) | -49.282,19        | -18.136,20        |
| <b>TOTAL DIFERENCIAS PERMANENTES</b>             | <b>-49.282,19</b> | <b>-18.136,20</b> |
| <b>BASE IMPONIBLE DEL EJERCICIO</b>              | <b>0,00</b>       | <b>0,00</b>       |
| <b>TOTAL CUOTA INTEGRAL</b>                      | <b>0,00</b>       | <b>0,00</b>       |

**La conciliación entre el impuesto devengado y la base imponible del impuesto es la siguiente:**

| CONCILIACION            | 2017       | 2016       |
|-------------------------|------------|------------|
| Resultado de P y G      | 49.282,19  | 18.136,20  |
| Diferencias permanentes | -49.282,19 | -18.136,20 |

Al cierre del ejercicio permanecen abiertos a inspección todos los tributos a que está sujeta la Fundación por los ejercicios no prescritos. Si bien referente a estos impuestos cabrían interpretaciones distintas por parte de la administración tributaria de la normativa fiscal aplicable a algunas operaciones o situaciones, respecto a la mantenida por la Fundación, no se estima probable que se puedan originarse por dicho motivo pasivos contingentes significativos.

No existen provisiones derivadas del impuesto sobre beneficios ni acontecimientos posteriores al cierre que supongan una modificación de la normativa fiscal que afecte a los activos y pasivos fiscales registrados.

El Secretario:

D. Miguel Ángel Benavent Vicedo



Vto Bº El Presidente :

D. Luis Roger de Matallana ...



**Otros créditos con Administraciones públicas:**

| CREDITOS CON ADMINISTRACIONES PUBLICAS             | 2017              | 2016              |
|--|-------------------|-------------------|
| Retenciones y pagos a cuenta deudoras              | 7,57              | 7,57              |
| Administraciones Públicas deudora por subvenciones | 490.094,13        | 716.611,17        |
| <b>Total</b>                                       | <b>490.101,70</b> | <b>716.618,74</b> |

**Deudas con Administraciones públicas:**

| DEUDAS CON ADMINISTRACIONES PUBLICAS       | 2017             | 2016             |
|--|------------------|------------------|
| Retenciones pendientes a pagar             | 27.792,82        | 13.558,06        |
| Otras deudas con Administraciones Públicas | 19.854,57        | 13.450,05        |
| <b>Total</b>                               | <b>47.647,39</b> | <b>27.008,11</b> |

Otros tributos

Los importes contabilizados en este epígrafe corresponden en su totalidad a pagos de tasas: por la matriculación oficial de alumnos, obtención de certificados y otras tasas por gestiones realizadas con entidades públicas y que no permiten la exención.

**13 INGRESOS Y GASTOS**

A continuación se detallan el desglose de la partida de la cuenta de pérdidas y ganancias de:

Desglose de la partida 3.a) de la cuenta de resultados "Ayudas monetarias", distinguiendo por actividades e incluyendo los reintegros:

| Ayudas monetarias                             | 2017            | 2016            |
|---|-----------------|-----------------|
| Ayudas monetarias individuales                | 2.060,00        | 192,80          |
| Ayuda a la Fundación para atenciones sociales | 0,00            | 277,00          |
| Ayuda al Fondo para atenciones sociales       | 7.000,00        | 7.000,00        |
| <b>TOTAL</b>                                  | <b>9.060,00</b> | <b>7.469,80</b> |

Las ayudas destinadas al Fondo para atenciones sociales son compromisos adquiridos por el Patronato de la Fundación con esas entidades para colaborar a la realización de sus actividades.

No se ha producido ningún reintegro.

El Secretario:

D. Miguel Angel Benavent Vicedo



Vto Bº El Presidente

D. Luis Roger de Matallana

Desglose de la partida 3.b) de la cuenta de resultados "Ayudas no monetarias", distinguiendo por actividades e incluyendo los reintegros:

| Ayudas no monetarias           | 2017          | 2016          |
|--------------------------------|---------------|---------------|
| Becas para cursos de formación | 199,00        | 896,34        |
| <b>TOTAL</b>                   | <b>199,00</b> | <b>896,34</b> |

Estas ayudas corresponden a becas concedidas a personas sin recursos económicos para que puedan realizar cursos de formación impartidos por el Centro de Formación Profesional Xabec. El importe de las becas varía en función de los recursos disponibles, la duración de la acción formativa y la situación económica de los beneficiarios. De estas ayudas se han beneficiado 15 personas.

Detalle de la partida 3.c) de la cuenta de resultados "Gastos por colaboraciones y del órgano de gobierno":

| Gastos por colaboraciones y del organo de gobierno | 2017            | 2016          |
|--|-----------------|---------------|
| Gastos por colaboraciones                          | 3.426,80        | 250,00        |
| Gastos de patronato                                | 0,00            | 3,19          |
| <b>TOTAL</b>                                       | <b>3.426,80</b> | <b>253,19</b> |

La partida de gastos por colaboraciones recoge las compensaciones satisfechas a voluntarios de la Fundación por los gastos incurridos en el desarrollo de sus actividades.

Durante el ejercicio no se han producido remuneraciones de ningún tipo al Órgano de Gobierno de la entidad. Así mismo, al cierre de dicho ejercicio no existen anticipos, ni créditos, ni compromisos contraídos en materia de pensiones, primas de seguros de vida, garantías o avales concedidos por la entidad a favor del Órgano de Gobierno.

Detalle de la partida 6 de la cuenta de resultados "Aprovisionamientos":

| Aprovisionamientos               | 2017       | 2016       |
|----------------------------------|------------|------------|
| Bienes destinados a la actividad | 176.155,49 | 163.626,74 |

La totalidad de las compras realizadas corresponde a materiales empleados para la realización de cursos de formación.

Detalle de la partida 8 de la cuenta de resultados "Gastos de personal":

| Gastos de personal         | 2017                |              | 2016                |              |
|----------------------------|---------------------|--------------|---------------------|--------------|
|                            | Concierto           | No concierto | Concierto           | No concierto |
| Sueldos y salarios         | 686.852,86          | 410.607,73   | 568.676,04          | 428.695,50   |
| S.S. a cargo de la empresa | 186.209,46          | 116.278,91   | 170.967,66          | 130.208,52   |
| Indemnizaciones            | 0,00                | 7.815,64     | 0,00                | 0,00         |
| Otros gastos sociales      | 0,00                | 2.601,59     | 0,00                | 6.387,61     |
| Subtotales                 | 873.062,32          | 537.303,87   | 739.643,70          | 565.291,63   |
| <b>TOTAL</b>               | <b>1.410.366,19</b> |              | <b>1.304.935,33</b> |              |

El Secretario:

D. Miguel Ángel Benavent Vicedo



Vto Bº El Presidente

D. Luis Roger de Matallana

El apartado de otros gastos sociales recoge los importes de cursos de formación realizados por los trabajadores, así como los gastos de reconocimientos médicos y gastos de otras actividades.

Detalle de la partida 9 de la cuenta de resultados "Otros gastos de la actividad":

| Otros gastos de la actividad | 2017              | 2016              |
|------------------------------|-------------------|-------------------|
| Servicios Exteriores         | 180.982,71        | 172.929,86        |
| Tributos                     | 749,94            | 45,90             |
| Extraordinarios              | 2.548,00          | 181,05            |
| <b>TOTAL</b>                 | <b>184.280,65</b> | <b>173.156,81</b> |

4. Ingresos de promociones, patrocinadores y colaboraciones:

|  | 2016             | 2015             |
|--|------------------|------------------|
| Promociones para captación de recursos | 16.907,25        | 23.094,94        |
| Colaboraciones empresariales           | 5.145,05         | 14.211,16        |
| <b>TOTAL</b>                           | <b>22.052,30</b> | <b>37.306,10</b> |

La partida de promociones para captación de recursos recoge las donaciones recibidas por particulares o empresas para hacer frente a la devolución de las deudas de la Fundación o la financiación de actividades concretas.

En colaboraciones empresariales se recogen los ingresos por las donaciones de una empresa para los fines de la Fundación.

#### 14 SUBVENCIONES, DONACIONES Y LEGADOS

Detalle de las subvenciones, donaciones y legados recibidos en el ejercicio y de las recibidas en ejercicios anteriores que no fueron totalmente imputadas a resultados:

| Órgano /Entidad concedente  | Importe total concedido | Imputado a resultados ejercicios anteriores | Imputado a resultados del ejercicio | Pendiente de imputar |
|---|-------------------------|---|-------------------------------------|----------------------|
| Varios donantes Donaciones 1ª fase obras Xabec. Año concesión: 2005-2007        | 321.412,61              | 79.026,15                                   | 9.846,27                            | 232.540,19           |
| Fundación atenciones sociales Donación 2ª fase obras Xabec. Año concesión: 2008 | 360.742,00              | 72.084,12                                   | 9.952,17                            | 278.705,71           |
| Fundación atenciones sociales Donación equipamientos Xabec. Año concesión: 2008 | 139.258,00              | 128.114,73                                  | 133,40                              | 11.009,87            |
| Fundación atenciones sociales Donación equipamientos Xabec. Año concesión: 2009 | 27.757,00               | 24.413,60                                   | 2.887,29                            | 456,11               |
| Daikin AC Spain Donación equipos. Año concesión: 2012                           | 3.323,50                | 2.373,82                                    | 498,53                              | 451,15               |

El Secretario:

D. Miguel Angel Benavent Vicedo



Vto Bª El Presidente

D. Luis Roger de Matallana

| Órgano /Entidad concedente  | Importe total concedido | Imputado a resultados ejercicios anteriores | Imputado a resultados del ejercicio | Pendiente de imputar |
|---|-------------------------|---|-------------------------------------|----------------------|
| Inversiones Puertoblanco Donación gastos financ. y pérdidas. Año concesión: 2012        | 150.000,00              | 70.518,90                                   | 0,00                                | 79.481,10            |
| Dir. Gral. De Formación Profesional Subvención proyecto innovación. Año concesión: 2012 | 30.414,00               | 26.506,72                                   | 2.819,53                            | 1.087,75             |
| Consellería de Educación "Otros gastos" Concierto Educativo. Año concesión: 2017        | 125.012,57              | 0,00  | 125.012,57                          | 0,00                 |
| Consellería de Educación Nómina Pago Delegado Concierto. Año concesión: 2017            | 749.979,77              | 0,00  | 749.979,77                          | 0,00                 |
| Fundación Tripartita Subvención formación trabajadores. Año concesión: 2017             | 4.367,80                | 0,00  | 4.367,80                            | 0,00                 |
| La Caixa Ayudas para voluntariado. Año concesión: 2014                                  | 33.000,00               | 6.686,81                                    | 0,00                                | 26.313,19            |
| Donativo particular Reformas locales. Año concesión: 2014                               | 15.000,00               | 0,00  | 0,00                                | 15.000,00            |
| Fundación para la promoción Actividades Xabec. Año concesión: 2017                      | 10.000,00               | 0,00  | 10.000,00                           | 0,00                 |
| Fondo Social Europeo Movilidad Erasmus+ TANDEM. Año concesión: 2014                     | 23.980,00               | 18.518,63                                   | 4.376,91                            | 1.084,46             |
| Fondo Social Europeo KA-116 - 24361 Interlearning. Año concesión: 2015                  | 25.797,00               | 3.428,09                                    | 16.361,31                           | 6.007,60             |
| SERVEF FCC99/2016/540/46. Año concesión: 2016   | 39.399,03               | 0,00  | 39.399,03                           | 0,00                 |
| SERVEF FCC99/2016/541/46. Año concesión: 2016   | 63.948,00               | 0,00  | 63.948,00                           | 0,00                 |
| SERVEF FCC99/2016/542/46. Año concesión: 2016   | 66.433,50               | 0,00  | 66.433,50                           | 0,00                 |
| SERVEF FCC99/2016/543/46. Año concesión: 2016   | 20.662,50               | 0,00  | 20.662,50                           | 0,00                 |
| SERVEF FCC99/2016/544/46. Año concesión: 2016   | 37.027,23               | 0,00  | 37.027,20                           | 0,03                 |
| SERVEF FCC99/2016/520/46. Año concesión: 2016   | 38.304,00               | 0,00  | 38.304,00                           | 0,00                 |
| SERVEF FMT99/2016/27/46. Año concesión: 2016  | 3.857,00                | 0,00  | 3.857,00                            | 0,00                 |
| SERVEF FMT99/2016/28/46. Año concesión: 2016  | 4.132,50                | 0,00  | 4.132,50                            | 0,00                 |
| SERVEF FMT99/2016/29/46. Año concesión: 2016  | 3.306,00                | 0,00  | 3.306,00                            | 0,00                 |
| SERVEF FMT99/2016/32/46. Año concesión: 2016  | 4.132,50                | 0,00  | 4.132,50                            | 0,00                 |
| SERVEF FMT99/2017/18/46. Año concesión: 2017  | 6.075,00                | 0,00  | 0,00                                | 6.075,00             |
| SERVEF FMT99/2017/19/46. Año concesión: 2017  | 6.075,00                | 0,00  | 0,00                                | 6.075,00             |
| SERVEF FCC99/2017/132/46. Año concesión: 2017   | 20.662,50               | 0,00  | 0,00                                | 20.662,50            |
| SERVEF FCC99/2017/130/46. Año concesión: 2017   | 63.948,00               | 0,00  | 0,00                                | 63.948,00            |

El Secretario:

D. Miguel Angel Benavent Vicedo



Vto Bº El Presidente :

D. Luis Roger de Matallana ...

| Órgano /Entidad concedente                     | Importe total concedido | Imputado a resultados ejercicios anteriores | Imputado a resultados del ejercicio | Pendiente de imputar |
|--|-------------------------|---|-------------------------------------|----------------------|
| SERVEF FCC99/2017/128/46. Año concesión: 2017  | 66.433,50               | 0,00  | 0,00                                | 66.433,50            |
| SERVEF FCC99/2017/140/46. Año concesión: 2017  | 40.764,00               | 0,00  | 0,00                                | 40.764,00            |
| SERVEF FCC99/2017/141/46. Año concesión: 2017  | 38.304,00               | 0,00  | 0,00                                | 38.304,00            |
| Horas DUAL cursos anteriores                   | 82.028,29               | 0,00  | 82.028,29                           | 0,00                 |
| Deuda Conselleria por Indemnizaciones personal | 7.815,64                | 0,00  | 7.815,64                            | 0,00                 |
| Horas FP Dual                                  | 1.526,14                | 0,00  | 1.526,14                            | 0,00                 |
| Proyecto KA2 SIPP - 036525                     | 1.187,30                | 0,00  | 1.187,30                            | 0,00                 |
| Erasmus + SMARTEL KA202-023154                 | 32.656,79               | 0,00  | 7.993,71                            | 24.663,08            |
| Proyecto Eurotools KA116-035731                | 3.085,11                | 0,00  | 3.085,11                            | 0,00                 |
| Bonificación Cuota obrera Seguridad social     | 3.082,85                | 0,00  | 3.082,85                            | 0,00                 |
| Donación actividades Xabec                     | 8.146,26                | 0,00  | 0,00                                | 8.146,26             |
| Proyecto KA2 SIPP - 036525                     | 32.953,70               | 0,00  | 0,00                                | 32.953,70            |
| Proyecto Europeo KA 103 -03728                 | 1.400,00                | 0,00  | 0,00                                | 1.400,00             |
| Proyecto Eurotools KA116-035731                | 23.232,89               | 0,00  | 0,00                                | 23.232,89            |
| <b>TOTAL</b>                                   | <b>2.740.623,48</b>     | <b>431.671,57</b>                           | <b>1.324.156,82</b>                 | <b>984.795,09</b>    |

La partida de reintegro de subvenciones recoge minoraciones en movilidades de proyectos Europeos. Las donaciones recibidas se han aplicado a su finalidad.

**15 ACTIVIDAD DE LA ENTIDAD. APLICACIÓN DE ELEMENTOS PATRIMONIALES A FINES PROPIOS. GASTOS DE ADMINISTRACIÓN**

**ACTIVIDAD 1**

**A) Identificación**

|   |                                |
|---|--------------------------------|
| Denominación de la actividad                | Educación Reglada Concertada   |
| Tipo de actividad                           | Fundacional                    |
| Identificación de la actividad por sectores | Educación e integración social |
| Lugar de desarrollo de la actividad         | Valencia                       |


**Descripción detallada de la actividad realizada**

Durante el año 2017 se han impartido los siguientes Ciclos de Formación Profesional en régimen de Concertado Educativo Singular:

Ciclos Formativos de Grado Medio:

- 2 unidades de Instalaciones Electrotécnicas y Automáticas.
- 2 unidades de Mantenimiento Electromecánico.
- 2 unidades de Instalaciones de Producción de Calor.

El Secretario:



D. Miguel Angel Benavent Vicedo



Vto Bª El Presidente



D. Luis Roger de Matallana

- 1 unidad de Instalaciones Frigoríficas y Climatización
- 1 unidad de Mantenimiento de Material Rodante Ferroviario

Ciclos Formativos de Grado Superior:

- 1 unidades de Desarrollo de Proyectos de Instalaciones Térmicas y de Fluidos.
- 2 unidades de Mantenimiento de Instalaciones Térmicas y de Fluidos.
- 2 unidades de Mecatrónica Industrial.

La nueva configuración del Concierto incluye diez unidades concertadas para la impartición de 7 especialidades. La Consellería de Educación se hace cargo directamente de los costes del profesorado, y transfiere unos importes para "otros gastos", empleados para cubrir los costes del personal de Administración y servicios y otros gastos derivados de la actividad.

**B) Recursos humanos empleados en la actividad**

| Tipo                | Número   |           | Nº horas / año |           |
|---------------------|----------|-----------|----------------|-----------|
|                     | Previsto | Realizado | Previsto       | Realizado |
| Personal asalariado | 21       | 33        | 20.202         | 45.793    |
| Personal voluntario | 2        | 4         | 120            | 240       |

**C) Beneficiarios o usuarios de la actividad**

| Tipo             | Número   |           |
|------------------|----------|-----------|
|                  | Previsto | Realizado |
| Personas físicas | 336      | 389       |

**D) Recursos económicos empleados en la actividad.**

| Gastos / Inversiones   | Importe             |                     |
|--|---------------------|---------------------|
|  | Previsto            | Realizado           |
| Gastos por ayudas y otros  | 4.277,00            | 2.060,00            |
| a) Ayudas monetarias   | 4.277,00            | 2.060,00            |
| b) Ayudas no monetarias  |                     |                     |
| c) Gastos por colaboraciones y órganos de gobierno                         |                     |                     |
| d) Reintegro de subvenciones   |                     |                     |
| Variación de existencias de productos terminados y en curso de fabricación |                     |                     |
| Aprovisionamientos   | 45.000,00           | 46.195,53           |
| Gastos de personal   | 966.559,00          | 1.019.814,50        |
| Otros gastos de la actividad   | 24.743,00           | 9.916,29            |
| Amortización del Inmovilizado  |                     | 1.377,42            |
| <b>Subtotal gastos</b>   | <b>1.040.579,00</b> | <b>1.079.363,74</b> |
| <b>Subtotal recursos</b>   | <b>0,00</b>         | <b>0,00</b>         |
| <b>TOTAL</b>   | <b>1.040.579,00</b> | <b>1.079.363,74</b> |

El Secretario:

D. Miguel Angel Beravent Vicedo



Vto Bº El Presidente

D. Luis Roger de Matallana

**E) Objetivos e indicadores de la actividad.**

| Objetivo             | Indicador             | Cuantificación |           |
|----------------------|-----------------------|----------------|-----------|
|                      |                       | Previsto       | Realizado |
| Alumnos matriculados | Nº de matriculaciones | 154            | 433       |

**ACTIVIDAD 2**

**D) Identificación**

|   |                                 |
|---|---------------------------------|
| Denominación de la actividad                | Educación Reglada No Concertada |
| Tipo de actividad                           | Fundacional                     |
| Identificación de la actividad por sectores | Educación e integración social  |
| Lugar de desarrollo de la actividad         | Valencia                        |

**Descripción detallada de la actividad realizada**

Durante el año 2017 se han impartido los siguientes Ciclos de Formación Profesional privados:

Ciclos Formativos de Grado Medio:

Mantenimiento de Material Rodante Ferroviario (modalidad presencial)  
 Mantenimiento de Material Rodante Ferroviario (modalidad semi - presencial)  
 Mantenimiento Electromecánico (modalidad semi - presencial)

Ciclos Formativos de Grado Superior:

Mantenimiento de Instalaciones Térmicas y fluidos (modalidad semi - presencial)  
 Mecatrónica Industrial (modalidad semi - presencial)

**E) Recursos humanos empleados en la actividad**

| Tipo                | Número   |           | Nº horas / año |           |
|---------------------|----------|-----------|----------------|-----------|
|                     | Previsto | Realizado | Previsto       | Realizado |
| Personal asalariado | 16       | 16        | 15.392         | 17.280    |
| Personal voluntario | 3        | 3         | 222            | 250       |

**F) Beneficiarios o usuarios de la actividad**

| Tipo             | Número   |           |
|------------------|----------|-----------|
|                  | Previsto | Realizado |
| Personas físicas | 100      |           |

El Secretario:

D. Miguel Ángel Benavent Vicedo



Vto Bº El Presidente

D. Luis Roger de Matallana

**D) Recursos económicos empleados en la actividad.**

| Gastos / Inversiones                               | Importe           |                   |
|--|-------------------|-------------------|
|  | Previsto          | Realizado         |
| Gastos por ayudas y otros                          | 0,00              | 0,00              |
| a) Ayudas monetarias                               |                   |                   |
| b) Ayudas no monetarias                            |                   |                   |
| c) Gastos por colaboraciones y órganos de gobierno |                   |                   |
| d) Reintegro de subvenciones                       |                   |                   |
| Aprovisionamientos                                 | 4.000,00          | 11.168,92         |
| Gastos de personal                                 | 97.944,00         | 94.753,83         |
| Otros gastos de la actividad                       | 23.942,00         | 1.284,52          |
| Amortización del Inmovilizado                      |                   | 537,19            |
| <b>Subtotal gastos</b>                             | <b>125.886,00</b> | <b>107.744,46</b> |
| <b>Subtotal recursos</b>                           | <b>0,00</b>       | <b>0,00</b>       |
| <b>TOTAL</b>                                       | <b>125.886,00</b> | <b>107.744,46</b> |

**F) Objetivos e indicadores de la actividad.**

| Objetivo             | Indicador             | Cuantificación |           |
|----------------------|-----------------------|----------------|-----------|
|                      |                       | Previsto       | Realizado |
| Alumnos matriculados | Nº de matriculaciones | 100            | 115       |

**ACTIVIDAD 3**

**A) Identificación**

|   |   |
|---|---|
| Denominación de la actividad                | Cursos de formación financiados por el SERVEF y |
| Tipo de actividad                           | Fundacional                                     |
| Identificación de la actividad por sectores | Educación e integración social                  |
| Lugar de desarrollo de la actividad         | Valencia  |

**Descripción detallada de la actividad realizada**

Durante este año se han impartido los siguientes cursos subvencionados por el Servef:  
Cursos del aprobados por el SERVEF en 2016 y realizados casi por completo en 2017:

| NOMBRE DEL CURSO  | EXPEDIENTE        |
|---|-------------------|
| Actividades Auxiliares de Almacén                           | FMT99/2016/27/46  |
| Actividades Auxiliares de Almacén                           | FMT99/2016/28/46  |
| Actividades Auxiliares de Almacén                           | FMT99/2016/29/46  |
| Actividades Auxiliares de Almacén                           | FMT99/2016/32/46  |
| Mantenimiento de electrodomésticos                          | FCC99/2016/540/46 |
| Montaje y puesta en marcha de bienes de equipo y maquinaria | FCC99/2016/541/46 |
| Mantenimiento y montaje mecánico de equipo industrial       | FCC99/2016/542/46 |
| Actividades Auxiliares de Almacén                           | FCC99/2016/543/46 |
| Montaje, puesta mantenimiento, inspección y revisión de     | FCC99/2016/544/46 |
| Operaciones auxiliares de montaje de instalaciones          | FCC99/2016/550/46 |

El Secretario:

D. Miguel Angel Benavent Vicedo



Vto Bº El Presidente :

D. Luis Roger de Matallana ...



**B) Recursos humanos empleados en la actividad**

| Tipo                | Número   |           | Nº horas / año |           |
|---------------------|----------|-----------|----------------|-----------|
|                     | Previsto | Realizado | Previsto       | Realizado |
| Personal asalariado | 12       | 22        | 11.544         | 6.251     |
|                     |          |           |                |           |

**C) Beneficiarios o usuarios de la actividad.**

| Tipo             | Número   |           |
|------------------|----------|-----------|
|                  | Previsto | Realizado |
| Personas físicas | 135      | 150       |

**G) Recursos económicos empleados en la actividad**

| Gastos / Inversiones                               | Importe           |                   |
|--|-------------------|-------------------|
|  | Previsto          | Realizado         |
| Gastos por ayudas y otros                          | 60.537,00         | 19.469,15         |
| a) Ayudas monetarias                               |                   |                   |
| b) Ayudas no monetarias                            |                   |                   |
| c) Gastos por colaboraciones y órganos de gobierno |                   |                   |
| d) Reintegro de subvenciones                       | 60.537,00         | 19.469,15         |
| Aprovisionamientos                                 | 107.860,00        | 101.166,09        |
| Gastos de personal                                 | 193.782,00        | 159.239,78        |
| Otros gastos de la actividad                       | 17.542,00         | 16.134,00         |
| Amortización del Inmovilizado                      | 11.755,00         | 17.765,22         |
| <b>Subtotal gastos</b>                             | <b>391.476,00</b> | <b>313.774,24</b> |
| <b>Subtotal recursos</b>                           | <b>0,00</b>       | <b>0,00</b>       |
| <b>TOTAL</b>                                       | <b>391.476,00</b> | <b>313.774,24</b> |

**H) Objetivos e indicadores de la realización de la actividad**

| Objetivo                       | Indicador               | Cuantificación |           |
|--------------------------------|-------------------------|----------------|-----------|
|                                |                         | Previsto       | Realizado |
| Alumnos que inician los cursos | Nº alumnos matriculados | 135            | 150       |
| Alumnos que acaban los cursos  | Nº alumnos finalizados  | 116            | 140       |
| Inserciones conseguidas        | Nº alumnos contratados  | 10             | 20        |


**ACTIVIDAD 4**

**A) Identificación**

|   |  |
|---|--|
| Denominación de la actividad                | Formación para el empleo (cursos privados) |
| Tipo de actividad                           | Fundacional                                |
| Identificación de la actividad por sectores | Educación e integración social             |
| Lugar de desarrollo de la actividad         | Valencia                                   |

El Secretario:  
  
 D. Miguel Angel Benavent Vicedo



Vto Bª El Presidente  
  
 D. Luis Roger de Matallana

**Descripción detallada de la actividad realizada**

En esta actividad se incluyen todos los cursos que se realizan en Xabecal margen de la enseñanza concertada. Generalmente los cursos para particulares se corresponden con la oferta de cursos que se hace anualmente, mientras que los cursos a empresas dependen de la demanda de éstas. Durante este año se han realizado los siguientes cursos:

Cursos privados: se han impartido 87 cursos con una duración total de 4.574 horas y 575 beneficiarios. Se han concedido 3 becas a los participantes por un importe de 199 €. Los cursos realizados han sido:

| CURSO   | Nº de cursos |
|---|--------------|
| Actividades auxiliares de almacén (COML0110)      | 2            |
| Actividades auxiliares de almacén                 | 5            |
| Curso básico de autómatas                         | 1            |
| Curso básico de carretillas elevadoras            | 1            |
| Curso de carpintería metálica                     | 1            |
| Curso de inspección en soldadura                  | 1            |
| Curso de Softskills                               | 1            |
| Curso de soldadura en redes de agua potable       | 1            |
| Curso internacional Practica tu talento           | 1            |
| Curso para soldadores                             | 1            |
| Electricidad básica                               | 2            |
| Manipulación de cargas con carretillas elevadoras | 1            |
| Operador de calderas                              | 2            |
| Curso operador de línea de producción             | 1            |
| Reponedor de grandes superficies comerciales      | 1            |
| Soldadura de Bogies                               | 1            |
| Soldadura de Cajas                                | 1            |
| Solid Edge  | 1            |

**B) Recursos humanos empleados en la actividad**

| Tipo                               | Número   |           | Nº horas / año |           |
|------------------------------------|----------|-----------|----------------|-----------|
|                                    | Previsto | Realizado | Previsto       | Realizado |
| Personal asalariado                | 9        | 15        | 8.658          | 3.500     |
| Personal con contrato de servicios | 1        | 5         | 750            | 2000      |
| Personal voluntarios               | 3        | 5         | 150            | 250       |

**C) Beneficiarios o usuarios de la actividad**

| Tipo               | Número   |           |
|--------------------|----------|-----------|
|                    | Previsto | Realizado |
| Personas físicas   | 360      | 565       |
| Personas jurídicas | 12       | 15        |

El Secretario:

D. Miguel Angel Benavent Vicedo



Vto Bª El Presidente :

D. Luis Roger de Matallana ...

**D) Recursos económicos empleados en la actividad**

| Gastos / Inversiones                               | Importe          |                  |
|--|------------------|------------------|
|  | Previsto         | Realizado        |
| Gastos por ayudas y otros                          | 4.500,00         | 199,00           |
| a) Ayudas monetarias                               | 4.500,00         | 0,00             |
| b) Ayudas no monetarias                            | 0,00             | 199,00           |
| c) Gastos por colaboraciones y órganos de gobierno | 0,00             | 0,00             |
| d) Reintegro de subvenciones                       | 0,00             | 0,00             |
| Aprovisionamientos                                 | 1.862,00         | 7.552,52         |
| Gastos de personal                                 | 35.845,00        | 21.108,08        |
| Otros gastos de la actividad                       | 0,00             | 17.792,34        |
| Amortización inmovilizado                          | 0,00             | 275,48           |
| <b>Subtotal gastos</b>                             | <b>42.207,00</b> | <b>46.927,42</b> |
| <b>Subtotal recursos</b>                           | <b>0,00</b>      | <b>0,00</b>      |
| <b>TOTAL</b>                                       | <b>42.207,00</b> | <b>46.927,42</b> |

**E) Objetivos e indicadores de la realización de la actividad**

| Objetivo             | Indicador                 | Cuantificación |           |
|----------------------|---------------------------|----------------|-----------|
|                      |                           | Previsto       | Realizado |
| Objetivo de alumnos  | Nº alumnos matriculados   | 260            | 450       |
| Objetivo de empresas | Nº empresas participantes | 10             | 20        |

**ACTIVIDAD 5**

**A) Identificación**

|   |                                |
|---|--------------------------------|
| Denominación de la actividad                | Proyecto Incorpora de la Caixa |
| Tipo de actividad                           | Fundacional                    |
| Identificación de la actividad por sectores | Educación e integración social |
| Lugar de desarrollo de la actividad         | Valencia                       |

**Descripción detallada de la actividad prevista**

El Proyecto Incorpora de "la Caixa" es un programa de intermediación laboral orientado a la inserción laboral de colectivos en riesgo de exclusión social. Nuestra actividad se dirige principalmente a parados de larga duración e inmigrantes con baja cualificación profesional y jóvenes en riesgo de exclusión, así como de sensibilización en las empresas para realizar actuaciones de Responsabilidad Social Corporativa.

Este año también realizamos el Programa Punto Formativo Incorpora, cuyo objetivo principal, es lograr la mejora de la empleabilidad de las personas que se encuentran en riesgo o situación de exclusión social, de modo que puedan incorporarse o volver al mercado laboral. En el marco de este programa se han impartido los siguientes cursos:

Curso de Almacenista –Mantenedor  
 Conserje-Mantenedor de Fincas  
 Operador de Línea de Producción

El Secretario:

D. Miguel Angel Benavent Vicedo



Vto Bª El Presidente

D. Luis Roger de Matallana

**B) Recursos humanos empleados en la actividad**

| Tipo                 | Número   |           | Nº horas / año |           |
|----------------------|----------|-----------|----------------|-----------|
|                      | Previsto | Realizado | Previsto       | Realizado |
| Personal asalariado  | 3        | 6         | 2.450          | 3.800     |
| Personal voluntarios | 3        | 3         | 360            | 360       |

**C) Beneficiarios o usuarios de la actividad**

| Tipo               | Número   |           |
|--------------------|----------|-----------|
|                    | Previsto | Realizado |
| Personas físicas   | 160      | 320       |
| Personas jurídicas | 70       | 109       |

**D) Recursos económicos empleados en la actividad**

| Gastos / Inversiones                               | Importe          |                  |
|--|------------------|------------------|
|  | Previsto         | Realizado        |
| Gastos por ayudas y otros                          | 0,00             | 0,00             |
| a) Ayudas monetarias                               | 0,00             | 0,00             |
| b) Ayudas no monetarias                            | 0,00             | 0,00             |
| c) Gastos por colaboraciones y órganos de gobierno | 0,00             | 0,00             |
| d) Reintegro de subvenciones                       | 0,00             | 0,00             |
| Aprovisionamientos                                 | 3.848,00         | 2.372,74         |
| Gastos de personal                                 | 54.105,00        | 80.458,09        |
| Otros gastos de la actividad                       |                  | 3.286,05         |
| Amortización del inmovilizado                      |                  | 13,77            |
| <b>Subtotal gastos</b>                             | <b>57.953,00</b> | <b>86.130,65</b> |
| <b>Subtotal recursos</b>                           | <b>0,00</b>      | <b>0,00</b>      |
| <b>TOTAL</b>                                       | <b>57.953,00</b> | <b>86.130,65</b> |

**E) Objetivos e indicadores de la realización de la actividad**

| Objetivo                             | Indicador              | Cuantificación |           |
|--------------------------------------|------------------------|----------------|-----------|
|                                      |                        | Previsto       | Realizado |
| Objetivo de personas atendidas       | Nº de personas         | 160            | 190       |
| Objetivo de inserciones laborales    | Nº personas insertadas | 35             | 56        |
| Acciones de sensibilización empresas | Nº empresas visitadas  | 70             | 110       |

**ACTIVIDAD 6**

**A) Identificación**

|   |   |
|---|---|
| Denominación de la actividad                | Proyectos financiados con fondos europeos |
| Tipo de actividad                           | Fundacional                               |
| Identificación de la actividad por sectores | Educación e integración social            |
| Lugar de desarrollo de la actividad         | Valencia                                  |

El Secretario:

D. Miguel Ángel Benavent Vicedo



Vto Bª El Presidente

D. Luis Roger de Matallana

**Descripción detallada de la actividad prevista**

Durante el año 2017, se han iniciado actividades de los proyectos SIPP, Eurotools. También se ha desarrollado el programa de Movilidades Erasmus+ para alumnos de los ciclos formativos de grado superior.

Durante el año 2017 se han realizado los siguientes proyectos financiados por la Unión Europea:

Proyecto "Interlearning": Se refiere a movilidades de alumnos, para completar aprendizaje en la empresa. Y de profesores para ver las mejores prácticas de otras escuelas. Finalizó en agosto de 2017

Proyecto Smartel. Tiene como objetivo aumentar la calidad de la oferta de FP para los electricistas a: a) correspondan a sus competencias y cualificaciones a las necesidades de medición y automatización del hogar inteligente de un mercado que cambia rápidamente y b) promover la empleabilidad y la movilidad en el sector. El proyecto también desarrollará un recurso de aprendizaje "On line" (MOOC y cursos en línea), incluyendo todos los nuevos y validados materiales de capacitación, directrices, etc.

Proyecto "Eurotools:Se refiere a movilidades de alumnos, para completar aprendizaje en la empresa. Y de profesores para ver las mejores prácticas de otras escuelas

Proyecto SIPP, Tiene como objetivo desarrollar una herramienta predictiva de las calificaciones que obtendrán los alumnos en función de las calificaciones obtenidas en etapas educativas anteriores

**B) Recursos humanos empleados en la actividad**

| Tipo                 | Número   |           | Nº horas / año |           |
|----------------------|----------|-----------|----------------|-----------|
|                      | Previsto | Realizado | Previsto       | Realizado |
| Personal asalariado  | 5        | 7         | 2.150          | 2.800     |
| Personal voluntarios |          |           |                |           |

**C) Beneficiarios o usuarios de la actividad**

| Tipo             | Número   |           |
|------------------|----------|-----------|
|                  | Previsto | Realizado |
| Personas físicas | 30       | 45        |

**D) Recursos económicos empleados en la actividad**

| Gastos / Inversiones         | Importe          |                  |
|------------------------------|------------------|------------------|
|                              | Previsto         | Realizado        |
| Gastos por ayudas y otros    | 3.401,00         | 1.680,00         |
| d) Reintegro de subvenciones | 3.401,00         | 1.680,00         |
| Aprovisionamientos           | 0,00             | 292,32           |
| Gastos de personal           | 20.393,00        | 20.490,46        |
| Otros gastos de la actividad | 24.304,00        | 37.772,16        |
| <b>Subtotal gastos</b>       | <b>48.098,00</b> | <b>60.234,94</b> |
| <b>TOTAL</b>                 | <b>48.098,00</b> | <b>60.234,94</b> |

El Secretario:

D. Miguel Angel Benavent Vicedo



Vto Bª El Presidente

D. Luis Roger de Matallana

**E) Objetivos e indicadores de la realización de la actividad**

| Objetivo               | Indicador                    | Cuantificación |           |
|------------------------|------------------------------|----------------|-----------|
|                        |                              | Previsto       | Realizado |
| Movilidades realizadas | Nº de personas participantes | 25             | 28        |

**ACTIVIDAD 7**

**A) Identificación**

|   |                                |
|---|--------------------------------|
| Denominación de la actividad                | Otras actividades              |
| Tipo de actividad                           | Fundacional                    |
| Identificación de la actividad por sectores | Educación e integración social |
| Lugar de desarrollo de la actividad         | Valencia                       |

**Descripción detallada de la actividad prevista**

Durante el año 2017, se han desarrollado otras actividades que se describen a continuación:

Servicios a empresas, actividades para jóvenes, voluntariado y academia de inglés

**B) Recursos humanos empleados en la actividad**

| Tipo                 | Número   |           | Nº horas / año |           |
|----------------------|----------|-----------|----------------|-----------|
|                      | Previsto | Realizado | Previsto       | Realizado |
| Personal asalariado  | 3        | 0         | 2.000          | 0         |
| Personal voluntarios | 2        | 3         | 1000           | 2800      |

**C) Beneficiarios o usuarios de la actividad**

| Tipo             | Número   |           |
|------------------|----------|-----------|
|                  | Previsto | Realizado |
| Personas físicas | 30       | 45        |

**D) Recursos económicos empleados en la actividad**

| Gastos / Inversiones         | Importe          |                  |
|------------------------------|------------------|------------------|
|                              | Previsto         | Realizado        |
| Gastos por ayudas y otros    | 3.401,00         | 0,00             |
| d) Reintegro de subvenciones | 3.401,00         | 0,00             |
| Aprovisionamientos           | 0,00             | 3.701,37         |
| Gastos de personal           | 20.393,00        | 0,00             |
| Otros gastos de la actividad | 24.304,00        | 24.580,83        |
| <b>Subtotal gastos</b>       | <b>48.098,00</b> | <b>28.282,20</b> |
| <b>TOTAL</b>                 | <b>48.098,00</b> | <b>28.282,20</b> |

El Secretario:

D. Miguel Ángel Benavent Vicedo



Vto Bª El Presidente :

D. Luis Roger de Matallana ...

**E) Objetivos e indicadores de la realización de la actividad**

| Objetivo               | Indicador                    | Cuantificación |           |
|------------------------|------------------------------|----------------|-----------|
|                        |                              | Previsto       | Realizado |
| Movilidades realizadas | Nº de personas participantes | 25             | 28        |

**II. Recursos económicos totales empleados por la entidad.**

| GASTOS / INVERSIONES          | Actividad 1           | Actividad 2              | Actividad 3       |
|-------------------------------|-----------------------|--------------------------|-------------------|
|                               | REGLADA<br>CONCERTADA | REGLADA NO<br>CONCERTADA | SERVEF / SEPE     |
| Gastos por ayudas y otros     | 2.060,00              | 0,00                     | 19.469,15         |
| a) Ayudas monetarias          | 2.060,00              | 0,00                     | 0,00              |
| d) Reintegro de subvenciones  | 0,00                  | 0,00                     | 19.469,15         |
| Aprovisionamientos            | 46.195,53             | 11.168,92                | 101.166,09        |
| Gastos de personal            | 1.019.814,50          | 94.753,83                | 159.239,78        |
| Otros gastos de la actividad  | 9.916,29              | 1.284,52                 | 16.134,00         |
| Amortización del Inmovilizado | 1.377,42              | 537,19                   | 17.765,22         |
| <b>Subtotal gastos</b>        | <b>1.079.363,74</b>   | <b>107.744,46</b>        | <b>313.774,24</b> |
| <b>TOTAL</b>                  | <b>1.079.363,74</b>   | <b>107.744,46</b>        | <b>313.774,24</b> |

| GASTOS / INVERSIONES          | Actividad 4      | Actividad 5      | Actividad 6      |
|-------------------------------|------------------|------------------|------------------|
|                               | PRIVADA          | INCORPORA        | EUROPA           |
| Gastos por ayudas y otros     | 199,00           | 0,00             | 1.680,00         |
| b) Ayudas no monetarias       | 199,00           | 0,00             | 0,00             |
| d) Reintegro de subvenciones  | 0,00             | 0,00             | 1.680,00         |
| Aprovisionamientos            | 7.552,52         | 2.372,74         | 292,32           |
| Gastos de personal            | 21.108,08        | 80.458,09        | 20.490,46        |
| Otros gastos de la actividad  | 17.792,34        | 3.286,05         | 37.772,16        |
| Amortización del Inmovilizado | 275,48           | 13,77            | 0,00             |
| <b>Subtotal gastos</b>        | <b>46.927,42</b> | <b>86.130,65</b> | <b>60.234,94</b> |
| <b>TOTAL</b>                  | <b>46.927,42</b> | <b>86.130,65</b> | <b>60.234,94</b> |

| GASTOS / INVERSIONES         | Actividad 7       |
|------------------------------|-------------------|
|                              | Otras actividades |
| Aprovisionamientos           | 3.701,37          |
| Otros gastos de la actividad | 24.580,83         |
| <b>Subtotal gastos</b>       | <b>28.282,20</b>  |
| <b>TOTAL</b>                 | <b>28.282,20</b>  |

El Secretario:

D. Miguel Ángel Benavent Vicedo



Vto Bº El Presidente

D. Luís Roger de Matallana

| GASTOS / INVERSIONES                               | Total Actividades   | No imputados      | TOTAL               |
|--|---------------------|-------------------|---------------------|
| Gastos por ayudas y otros                          | 23.408,15           | 9.016,61          | 32.424,76           |
| a) Ayudas monetarias                               | 2.060,00            | 7.000,00          | 9.060,00            |
| b) Ayudas no monetarias                            | 199,00              | 0,00              | 199,00              |
| c) Gastos por colaboraciones y órganos de gobierno | 0,00                | 3.426,80          | 3.426,80            |
| d) Reintegro de subvenciones                       | 21.149,15           | -1.410,19         | 19.738,96           |
| Aprovisionamientos                                 | 172.449,49          | 3.706,00          | 176.155,49          |
| Gastos de personal                                 | 1.395.864,74        | 14.501,45         | 1.410.366,19        |
| Otros gastos de la actividad                       | 110.766,19          | 78.468,61         | 189.234,80          |
| Amortización del Inmovilizado                      | 19.969,08           | 93.050,70         | 113.019,78          |
| Gastos financieros                                 | 0,00                | 7.349,06          | 7.349,06            |
| Subtotal gastos                                    | 1.722.457,65        | 206.092,43        | 1.928.550,08        |
| <b>TOTAL</b>                                       | <b>1.722.457,65</b> | <b>206.092,43</b> | <b>1.928.550,08</b> |

**III. Recursos económicos totales obtenidos por la entidad.**

**A. Ingresos obtenidos por la entidad**

| INGRESOS  | Previsto            | Realizado           |
|---|---------------------|---------------------|
| Ventas y Prestación de servicios de las actividades propias | 301.474,00          | 458.948,88          |
| Subvenciones del sector público                             | 1.355.204,00        | 1.300.839,16        |
| Aportaciones privadas                                       | 346.912,00          | 194.676,40          |
| Otros tipos de ingresos                                     | 47.370,00           | 23.367,83           |
| <b>TOTAL INGRESOS OBTENIDOS</b>                             | <b>2.050.960,00</b> | <b>1.977.832,27</b> |

**B. Otros recursos económicos obtenidos por la entidad**

No se ha obtenido ningún tipo de ingreso por este concepto.

| OTROS RECURSOS                          | Previsto    | Realizado   |
|---|-------------|-------------|
| Deudas contraídas                       | 0,00        | 0,00        |
| Otras obligaciones financieras asumidas | 0,00        | 0,00        |
| <b>TOTAL OTROS RECURSOS</b>             | <b>0,00</b> | <b>0,00</b> |

**IV. Convenios de colaboración con otras entidades**

| Descripción | Ingresos | Gastos | No produce corriente de bienes y servicios |
|-------------|----------|--------|--|
|-------------|----------|--------|--|

El Secretario:  
  
 D. Miguel Angel Benavent Vicedo



Vto Bº El Presidente  
  
 D. Luis Roger de Matallana ...



|  |           |           |  |
|--|-----------|-----------|--|
| Convenio 1. Con la Fundación La Caixa, suscrito para el desarrollo del Proyecto Incorpora        | 40.000,00 | 40.268,99 |  |
| Convenio 2. Con la Fundación La Caixa, suscrito para el desarrollo del Punto Formativo Incorpora | 30.000,00 | 39.252,95 |  |

#### V. Desviaciones entre plan de actuación y datos realizados

Se detalla las desviaciones más significativas que se han producido entre las cantidades previstas en el plan de actuación y las efectivamente realizadas, indicando las causas que las han ocasionado.

##### Actividad 1:

La desviación registrada en la partida de Gastos de personal se debe a gastos incurridos por indemnizaciones por despido de personal docente en pago delegado.

##### Actividad 2:

La actividad a que se refiere este apartado estuvo hasta el año pasado incluida en la actividad de cursos privados. A partir de este año se maneja como una actividad independiente.

##### Actividad 3:

La desviación registrada se debe a que se recibieron menos subvenciones de las previstas, sobre todo a través del Servicio de Empleo Estatal.

##### Actividad 4:

No hay desviaciones significativas.

##### Actividad 5:

No hay desviaciones significativas

##### Actividad 6:

La desviación se debe a que no se tuvieron en cuenta al momento de realizar el plan de actuación, los gastos que tendrían los proyectos Europeos, tanto en los gastos de viaje de las movilidades, como en los gastos de estancia. Tampoco se tuvo en cuenta el proyecto SIPP, que finalmente nos concedieron.

##### Actividad 7:

La desviación se debe a que las actividades fueron desarrolladas por voluntarios, y no por personal contratado.

#### 15.2. Aplicación de elementos patrimoniales a fines propios.

a) Los bienes y derechos que forman parte de la dotación fundacional y las restricciones a las que se encuentran sometidos, en su caso, se detallan a continuación:

El Secretario:

D. Miguel Ángel Benavent Vicedo



Vto Bº El Presidente

D. Luis Roger de Matallana

Los bienes y derechos que forman parte de la dotación fundacional se encuentran aplicados en su totalidad al cumplimiento de los fines de la Fundación, y no se encuentran sometidos a ninguna restricción, salvo aquellas que establece la Ley.

El conjunto de bienes de la Fundación se encuentra en el Libro de Inventario.

b) Los bienes y derechos vinculados de forma permanente a los fines fundacionales mediante declaración expresa, y las restricciones a las que se encuentran sometidos, se detallan a continuación:

No hay bienes y derechos vinculados a los fines fundacionales mediante declaración expresa.

Actualmente la Fundación Eifor no realiza ninguna actividad económica no exenta, y dedica todos los ingresos obtenidos a la realización de los fines fundacionales, de acuerdo con lo establecido en el art. 23 de sus Estatutos.

El resultado de este ejercicio se ha aplicado como Reserva Voluntaria.

| EJERCICIO      | EXCEDENTE        | AJUSTES NEGATIVOS | AJUSTES POSITIVOS   | BASE DE CALCULO     |
|----------------|------------------|-------------------|---------------------|---------------------|
| EJERCICIO 2012 | 16.520,78        |                   | 951.730,20          | 968.250,98          |
| EJERCICIO 2013 | 9.713,18         |                   | 849.902,90          | 859.616,08          |
| EJERCICIO 2014 | 13.465,42        |                   | 1.859.151,21        | 1.872.616,63        |
| EJERCICIO 2015 | 35.050,68        |                   | 1.696.081,29        | 1.731.131,97        |
| EJERCICIO 2016 | 18.136,20        |                   | 1.694.966,80        | 1.713.103,00        |
| EJERCICIO 2017 | 49.282,19        |                   | 1.722.457,65        | 1.771.739,84        |
| <b>TOTAL</b>   | <b>92.886,26</b> | <b>0,00</b>       | <b>7.051.832,40</b> | <b>7.144.718,66</b> |

| EJERCICIO      | RENTA A DESTINAR    |        | RECURSOS DESTINADOS A FINES (GASTOS + INVERSIONES) |
|----------------|---------------------|--------|--|
|                | IMPORTE             | %      |  |
| EJERCICIO 2012 | 677.775,69          | 70,00% | 826.334,15   |
| EJERCICIO 2013 | 601.731,26          | 70,00% | 787.580,23   |
| EJERCICIO 2014 | 1.310.831,64        | 70,00% | 1.856.372,46                                       |
| EJERCICIO 2015 | 1.211.792,38        | 70,00% | 1.731.131,97                                       |
| EJERCICIO 2016 | 1.199.172,10        | 70,00% | 1.686.705,94                                       |
| EJERCICIO 2017 | 1.240.217,89        | 70,00% | 1.737.514,45                                       |
| <b>TOTAL</b>   | <b>5.001.303,06</b> |        | <b>6.888.124,75</b>                                |

| APLICACIÓN DE LOS RECURSOS DESTINADOS EN CUMPLIMIENTO DE SUS FINES |            |            |              |              |
|--|------------|------------|--------------|--------------|
|  | 2012       | 2013       | 2014         | 2015         |
| 2012   | 826.334,15 |            |              |              |
| 2013   |            | 787.580,23 |              |              |
| 2014   |            |            | 1.856.372,46 |              |
| 2015   |            |            |              | 1.731.131,97 |
|  | 826.334,15 | 787.580,23 | 1.856.372,46 | 1.731.131,97 |

El Secretario:

D. Miguel Angel Benavent Vicedo



Vto Bº El Presidente :

D. Luis Roger de Matallana ...

| APLICACIÓN DE LOS RECURSOS DESTINADOS EN CUMPLIMIENTO DE SUS FINES |  |              |              |
|--|--|--------------|--------------|
|  |  | 2016         | 2017         |
| 2016   |  | 1.686.705,94 |              |
| 2017   |  |              | 1.737.514,45 |
|  |  | 1.686.705,94 | 1.737.514,45 |

| Ejercicio 2016  | IMPORTE        |                                    |       | TOTAL               |
|---|----------------|------------------------------------|-------|---------------------|
| 1. Gastos en cumplimiento de fines  | 1.737.514,45   |                                    |       | 1.737.514,45        |
|   | Fondos Propios | Subvenciones, donaciones y legados | Deuda |                     |
| 2. Inversiones en cumplimiento de fines (2.1+2.2)   | 15.056,80      | (23.317,66)                        | -     | (8.260,86)          |
| 2.1 Realizadas en el ejercicio  | 15.056,80      | -                                  | -     | 15.056,80           |
| 2.2 Procedentes de ejercicios anteriores  | -              | (23.317,66)                        | -     | (23.317,66)         |
| a) Deudas canceladas en el ejercicio incurridas en ejercicios anteriores                            | -              | -                                  | -     | -                   |
| b) Imputación de subvenciones, donaciones y legados de capital procedentes de ejercicios anteriores | -              | (23.317,66)                        | -     | -                   |
| <b>TOTAL (1 + 2)</b>  |                |                                    |       | <b>1.729.253,59</b> |

**15.3 Gastos de administración.**

Al tratarse de una Fundación que no es de competencia estatal no se precisa suministrar un detalle de los gastos directamente ocasionados por la administración de los bienes y derechos que integren el patrimonio de la fundación, y el de los gastos de los que los patronos tienen derecho a ser resarcidos.

**16 OPERACIONES CON PARTES VINCULADAS**

No se han producido operaciones ni existen saldos con partes vinculadas.

**17 OTRA INFORMACION**

1. Cambios en el órgano de gobierno, dirección y representación.

La composición del Patronato en el momento actual es:

| CARGO               | NOMBRE                            | VTO.       |
|---------------------|-----------------------------------|------------|
| Presidente:         | D. Luis Roger de Matallana        | 15/01/2018 |
| Vicepresidente:     | D. José Javier Cárdenas del Carre | 15/01/2018 |
| Secretario-Patrono: | D. Miguel Ángel Benavent Vicedo   | 28/01/2018 |
| Vocal:              | D. Jose Maria Quilis              |            |
| Vocal:              | D. Antonio Ortola Almelar         |            |

El Secretario:

D. Miguel Ángel Benavent Vicedo



Vto Bª El Presidente

D. Luis Roger de Matallana

| CARGO  | NOMBRE                               | VTO.       |
|--------|--------------------------------------|------------|
| Vocal: | D. Iñigo Domingo Parra Campos        | 15/01/2018 |
| Vocal: | D. Francisco de Asís Hidalgo Boronat | 15/05/2018 |
| Vocal: | D. Javier Plana Andrés               |            |
| Vocal: | D. Pedro Perez Botella               |            |

2. Información sobre las autorizaciones otorgadas por el Protectorado y las solicitudes de autorización sobre las que no se haya recibido el acuerdo correspondiente.

No hay ninguna actuación en este epígrafe.

3. Número medio de personas empleadas en el curso del ejercicio, expresado por categorías, indicando aquellas con discapacidad mayor o igual al 33%. Distribución por categorías y sexos del personal existente al final del ejercicio, incluyendo a los directivos y al Patronato

No hay ningún trabajador con discapacidad.

4. Detalle del número medio de personas por categoría laboral durante el ejercicio:

| CATEGORIA                            | HOMBRES   | MUJERES  | TOTAL     |
|--------------------------------------|-----------|----------|-----------|
| Ingenieros y Licenciados             | 25        | 2        | 27        |
| Ingenieros Técnicos                  | 6         |          | 6         |
| Jefes Administrativos                |           |          | 0         |
| Auxiliares Administrativos           | 4         |          | 4         |
| Oficiales de Tercera y especialistas | 1         |          | 1         |
| Personal de mantenimiento            | 1         |          | 1         |
| Personal de limpieza                 | 1         | 1        | 2         |
| <b>TOTALES</b>                       | <b>38</b> | <b>3</b> | <b>41</b> |

El detalle del número medio de personas por categoría laboral durante el ejercicio anterior es la siguiente:

| CATEGORIA                            | HOMBRES   | MUJERES  | TOTAL     |
|--------------------------------------|-----------|----------|-----------|
| Ingenieros y Licenciados             | 32        | 1        | 33        |
| Ingenieros Técnicos                  | 5         |          | 5         |
| Jefes Administrativos                | 1         |          | 1         |
| Auxiliares Administrativos           | 3         |          | 3         |
| Oficiales de Tercera y especialistas | 1         |          | 1         |
| Personal de mantenimiento            | 1         |          | 1         |
| Personal de limpieza                 | 1         | 1        | 2         |
| <b>TOTALES</b>                       | <b>44</b> | <b>2</b> | <b>46</b> |

Todos los miembros del patronato son hombres.

El Secretario:

D. Miguel Ángel Benavent Vicedo



Vto Bª El Presidente :

D. Luis Roger de Matallana ...

4. Información anual del grado de cumplimiento del Código de Conducta de las entidades sin fines lucrativos para la realización de las inversiones financieras temporales, según la legislación que le resulte aplicable.

No existen inversiones financieras temporales en ninguna otra entidad.

**18 INVENTARIO**

A continuación se detallan los elementos patrimoniales de la Fundación aplicados a fines propios.

| INMOVILIZADO MATERIAL                    |                      |                      |  |                     |
|--|----------------------|----------------------|--|---------------------|
| DESCRIPCIÓN DEL ELEMENTO                 | FECHA DE ADQUISICIÓN | VALOR CONTABLE TOTAL | AMORTIZACIONES, DETERIORO Y OTRAS PARTIDAS COMPENSADORAS | VALOR NETO CONTABLE |
| Terrenos                                 | 15/04/2005           | 217.000,00           | 0,00   | 217.000,00          |
| <b>Total Terrenos y bienes naturales</b> |                      | <b>217.000,00</b>    | <b>0,00</b>  | <b>217.000,00</b>   |
| Local Orriols C/ ArqRodr                 | 14/04/2005           | 1.169.893,00         | 481.998,13   | 687.894,87          |
| Reforma parte Eifor                      | 18/05/2005           | 14.458,60            | 3.649,59   | 10.809,01           |
| Reforma ConstXabec                       | 01/10/2006           | 530.197,27           | 119.287,17   | 410.910,10          |
| Instalac. electrica 2ª Fa                | 31/08/2009           | 4.490,23             | 2.993,83   | 1.496,40            |
| Instalac. electr 2ª Fase                 | 31/08/2009           | 33.264,09            | 22.178,51  | 11.085,58           |
| Instal. electr 2ª Fase                   | 31/08/2009           | 34.800,00            | 23.202,54  | 11.597,46           |
| Primera certificac 2ª Fas                | 30/09/2009           | 70.951,71            | 11.709,91  | 59.241,80           |
| Sexta Certificación                      | 30/09/2009           | 37.114,08            | 6.125,34   | 30.988,74           |
| Segunda Certificación                    | 30/09/2009           | 86.578,77            | 14.289,09  | 72.289,68           |
| Tercera Certificación                    | 30/09/2009           | 89.180,30            | 14.718,45  | 74.461,85           |
| Cuarta certificación                     | 30/09/2009           | 89.785,06            | 14.818,22  | 74.966,84           |
| Quinta Certificación                     | 30/09/2009           | 64.728,00            | 10.682,78  | 54.045,22           |
| Liquidación reforma 2ª Fase              | 29/03/2010           | 62.808,37            | 9.746,50   | 53.061,87           |
| Obras licencia                           | 13/01/2014           | 10.519,69            | 834,07   | 9.685,62            |
| Adecuación local Arq. Rodríguez (1)      | 27/06/2017           | 5.448,00             | 111,65   | 5.336,35            |
| Cerrajería, Y mas Loc. Arq. Rod. (2)     | 30/09/2017           | 12.003,21            | 121,02   | 11.882,19           |
| Unidad Int VRV                           | 28/08/2017           | 5.340,46             | 182,89   | 5.157,57            |
| Instalación eléctrica local Arq Rod      | 29/09/2017           | 2.300,00             | 58,60  | 2.241,40            |
| Ignifucación local Arqu. Rodr            | 02/08/2017           | 1.500,00             | 24,82  | 1.475,18            |
| Tasas ayto Licencia                      | 01/09/2017           | 1.497,72             | 0,00   | 1.497,72            |
| Pago tasas obra local                    | 05/07/2017           | 751,71               | 0,00   | 751,71              |
| <b>Total Construcciones</b>              |                      | <b>2.327.610,27</b>  | <b>736.733,10</b>  | <b>1.590.877,17</b> |
| Sistema de seguridad                     | 20/01/2006           | 2.065,35             | 1.851,47   | 213,89              |
| Instalación eléctrica Ref                | 30/09/2006           | 92.772,13            | 81.946,96  | 10.825,17           |
| Equipo aspiración soldadu                | 21/02/2007           | 9.290,44             | 9.290,44   | 0,00                |
| Montaje conductos Aspirac                | 28/02/2007           | 2.504,44             | 2.504,44   | 0,00                |
| Reduccion ajuste                         |                      | -3.791,67            | 993,31   | -4.784,98           |

El Secretario:

D. Miguel Angel Bernavent Vicedo



Vto Bª El Presidente

D. Luis Roger de Matallana

| DESCRIPCIÓN DEL ELEMENTO         | FECHA DE ADQUISICIÓN | VALOR CONTABLE TOTAL | AMORTIZACIONES, DETERIORO Y OTRAS PARTIDAS COMPENSADORAS | VALOR NETO CONTABLE |
|----------------------------------|----------------------|----------------------|--|---------------------|
| Bancos de trabajo                | 21/11/2008           | 3.833,65             | 3.833,65   | 0,00                |
| Silenciador extracción           | 14/12/2009           | 1.084,11             | 522,00   | 0,00                |
| Proyectores Acer                 | 26/08/2009           | 4.714,24             | 1.084,11   | 0,00                |
| Pizarra digital                  | 30/09/2009           | 522,00               | 4.714,24   | 0,00                |
| Extractores                      | 29/06/2010           | 1.431,06             | 1.431,06   | 0,00                |
| Ventilación Taller 8             | 15/04/2011           | 2.209,00             | 2.209,00   | 0,00                |
| Megafonía Salón Actos            | 20/04/2011           | 2.634,59             | 2.117,77   | 516,82              |
| Instalación cámaras seguridad    | 28/06/2011           | 4.800,92             | 3.750,24   | 1.050,68            |
| Pantalla LCD 42 pulgadas         | 07/07/2011           | 377,93               | 294,09   | 83,84               |
| Ventilación Servidor             | 14/09/2011           | 586,46               | 443,10   | 143,36              |
| SAI on-line Galleon              | 07/03/2012           | 386,27               | 224,71   | 161,56              |
| Pantalla LCD 42 pulgadas         | 27/04/2012           | 370,44               | 252,37   | 118,07              |
| Equipos extracción               | 27/02/2013           | 1.841,61             | 1.337,31   | 504,30              |
| 2 proyectores epson EB-X03       | 01/02/2016           | 189,49               | 389,30   | 423,82              |
| TV Thomson 55FA3223              | 26/09/2016           | 637,67               | 105,71   | 452,29              |
| Armario 10" Sist. Audio Taller 4 | 15/09/2016           | 813,12               | 24,54  | 164,95              |
| Instalación audio Taller 4       | 15/12/2016           | 558,00               | 66,73  | 570,94              |
| Proyector Optoma X341            | 11/04/2017           | 479,00               | 86,61  | 392,39              |
| Optoma X319UST +CS               | 26/04/2017           | 1.229,00             | 209,60   | 1.019,40            |
| Ventilación Taller               | 21/12/2017           | 722,95               | 1,98   | 720,97              |
| Ventilación taller               | 21/12/2017           | 139,73               | 0,38   | 139,35              |
| Enrollador Pen 75/7              | 17/10/2017           | 2.749,12             | 56,49  | 2.692,63            |

**Total Instalaciones técnicas 135.151,05 119.741,60 15.409,45**

|                              |            |           |           |      |
|------------------------------|------------|-----------|-----------|------|
| Robot ABB IRB 2000 M91       | 22/04/2008 | 9.833,32  | 9.833,32  | 0,00 |
| Cizalla Mecánica JBS 1250    | 29/02/2008 | 7.567,84  | 7.567,84  | 0,00 |
| Cilindro Motorizado STILC    | 29/02/2008 | 5.481,00  | 5.481,00  | 0,00 |
| Lavapiezas Sija              | 30/09/2008 | 522,00    | 522,00    | 0,00 |
| Equipo medidor vibración     | 28/10/2008 | 2.565,13  | 2.565,13  | 0,00 |
| Fresadora y accesorios       | 14/11/2008 | 3.312,51  | 3.312,51  | 0,00 |
| Soldadoras y accesorios      | 19/11/2008 | 9.176,72  | 9.176,72  | 0,00 |
| 2 soldadoras de Coatec       | 15/11/2008 | 1.171,60  | 1.171,60  | 0,00 |
| Torno paralelo               | 26/11/2008 | 8.203,15  | 8.203,15  | 0,00 |
| Fra. 6844 Aspirador          | 02/12/2008 | 395,56    | 395,56    | 0,00 |
| Fra. 4802 Gato elevador      | 04/12/2008 | 439,64    | 439,64    | 0,00 |
| Fresadora Disman             | 15/12/2008 | 10.777,56 | 10.777,56 | 0,00 |
| Centro de mecanizado         | 07/01/2009 | 7.800,00  | 7.800,00  | 0,00 |
| Autómatas Fatek              | 30/06/2009 | 1.081,86  | 1.081,86  | 0,00 |
| Soldadores Welder            | 28/07/2009 | 247,03    | 247,03    | 0,00 |
| Fresadora vertical Colema    | 12/02/2010 | 9.709,20  | 9.709,20  | 0,00 |
| Torno paralelo Colema        | 12/02/2010 | 8.236,00  | 8.236,00  | 0,00 |
| 2 tornos cilíndricos Belflex | 11/02/2010 | 2.900,00  | 2.900,00  | 0,00 |
| Fresadora Disman             | 08/02/2010 | 2.085,56  | 2.085,56  | 0,00 |
| Costes máquinas Colema       | 01/04/2010 | 1.392,00  | 1.392,00  | 0,00 |
| 1 Soldadora                  | 31/10/2010 | 466,10    | 466,10    | 0,00 |
| Gato hidráulico              | 30/10/2010 | 426,15    | 426,15    | 0,00 |

El Secretario:

D. Miguel Angel Benavent Vicedo



Vto B<sup>a</sup> El Presidente

D. Luis Roger de Matallana ...

Memoria abreviada del ejercicio 2017

| DESCRIPCIÓN DEL ELEMENTO      | FECHA DE ADQUISICIÓN | VALOR CONTABLE TOTAL | AMORTIZACIONES, DETERIORO Y OTRAS PARTIDAS COMPENSADORAS | VALOR NETO CONTABLE |
|-------------------------------|----------------------|----------------------|--|---------------------|
| Divisor semiuniversal         | 31/01/2011           | 566,40               | 566,40   | 0,00                |
| Cuenta RPM digital            | 30/09/2011           | 244,26               | 229,08   | 15,18               |
| Equipo donado Daikin          | 28/03/2012           | 3.323,50             | 2.871,31   | 452,20              |
| Prensa CAT 10TN               | 31/03/2012           | 293,82               | 253,46   | 40,36               |
| Equipo FLUKE y complementos   | 16/05/2012           | 8.993,02             | 7.588,77   | 1.404,25            |
| Evaporador cúbico Searle      | 05/06/2012           | 501,50               | 419,11   | 82,40               |
| Freno magnético               | 16/05/2012           | 1.749,42             | 1.476,24   | 273,18              |
| Kit Brazo Robot 5 ejes        | 28/06/2012           | 1.983,21             | 1.638,58   | 344,63              |
| Equipo didáctico Festo        | 03/07/2012           | 2.359,76             | 1.944,85   | 414,91              |
| Unidad control servomotor     | 31/07/2012           | 1.997,46             | 1.623,35   | 374,11              |
| Grupo electrógeno             | 30/10/2012           | 480,37               | 248,34   | 232,03              |
| Taladro Columna B32F 400V     | 15/03/2015           | 919,60               | 308,68   | 610,92              |
| Evaporador Óptico             | 09/02/2016           | 2.972,97             | 675,40   | 2.297,57            |
| Unidad condensadora           | 09/02/2016           | 10.628,68            | 2.414,60   | 8.214,08            |
| TORNO HELFER Modelo T3CNC     | 05/10/2016           | 16.456,00            | 2.037,84   | 14.418,16           |
| <b>Total maquinaria</b>       |                      | <b>147.259,90</b>    | <b>118.085,94</b>  | <b>29.173,96</b>    |
| 3 Estanterías                 | 25-01-06             | 476,35               | 476,35   | 0,00                |
| Extractores                   | 29-09-06             | 348,87               | 261,84   | 87,03               |
| Torno Pinacho                 | 31-10-06             | 8.505,12             | 8.505,12   | 0,00                |
| Equipo Electroneumática       | 31-10-06             | 4.793,30             | 4.793,30   | 0,00                |
| 6 Automatas CPM2A-30CDR-A     | 17-05-07             | 2.129,76             | 2.129,76   | 0,00                |
| 1 aut prg CXONE-AL01C         | 17-05-07             | 967,44               | 967,44   | 0,00                |
| Fresadora Universal           | 28-05-07             | 5.800,00             | 5.800,00   | 0,00                |
| Sierra cinta                  | 28-05-07             | 2.394,24             | 2.394,24   | 0,00                |
| Torno Paralelo                | 28-05-07             | 8.505,12             | 8.505,12   | 0,00                |
| 3 Automatas CPM2A 30 CDR      | 07-06-07             | 1.488,00             | 1.488,00   | 0,00                |
| Grupo Hidraulico HIDRASA      | 31-07-07             | 8.063,66             | 8.063,66   | 0,00                |
| Kit Brazo Robot 6 ejes        | 08-01-08             | 371,46               | 371,46   | 0,00                |
| Escalera sherpa               | 30/09/2010           | 454,01               | 454,01   | 0,00                |
| Dos chasis rodantes           | 04/10/2010           | 446,04               | 446,04   | 0,00                |
| Nivel laser y herramientas    | 31/10/2010           | 671,11               | 671,11   | 0,00                |
| Comprobador aislamiento       | 30/04/2012           | 175,01               | 0,00   | 175,01              |
| Herramientas eléctricas       | 02/05/2012           | 431,58               | 0,00   | 431,58              |
| 3 Comprobadores Diferenciales | 04/05/2012           | 477,90               | 0,00   | 477,90              |
| Atornillador y escalera       | 30/06/2012           | 216,53               | 216,53   | 0,00                |
| Mordazas                      | 31/03/2013           | 874,10               | 874,10   | 0,00                |
| Materiales electrónica        | 21/10/2013           | 1.241,46             | 1.241,46   | 0,00                |
| Materiales electrónica        | 21/10/2013           | 1.116,44             | 1.116,44   | 0,00                |
| Kit Brazo Robot 5 ejes        | 07/10/2013           | 1.695,40             | 1.695,40   | 0,00                |
| Consola Robot ABB             | 05/11/2015           | 3.775,20             | 2.438,88   | 1.336,32            |
| <b>Total utillaje</b>         |                      | <b>55.418,10</b>     | <b>52.910,26</b>   | <b>2.507,84</b>     |
| 30 Bancos de trabajo          | 19/01/2006           | 7.926,05             | 7.926,05   | 0,00                |
| Instalación Neumática         | 08/11/2006           | 7.897,91             | 7.897,91   | 0,00                |
| Paneles electrónicos          | 09/02/2007           | 7.424,00             | 7.424,00   | 0,00                |
| Equipos Aire Acondicionado    | 21/07/2009           | 1.804,77             | 1.804,77   | 0,00                |
| Equipos Aire Acondicionado    | 14/07/2009           | 22.157,21            | 22.157,21  | 0,00                |

El Secretario:

D. Miguel Ángel Benavent Vicedo



Vto Bª El Presidente

D. Luis Roger de Matallana

| DESCRIPCIÓN DEL ELEMENTO          | FECHA DE ADQUISICIÓN | VALOR CONTABLE TOTAL | AMORTIZACIONES, DETERIORO Y OTRAS PARTIDAS COMPENSADORAS | VALOR NETO CONTABLE |
|-----------------------------------|----------------------|----------------------|--|---------------------|
| Equipos Aire Acondicionado        | 14/07/2009           | 2.294,39             | 2.294,39   | 0,00                |
| Equipos Aire Acondicionado        | 14/07/2009           | 8.267,46             | 8.267,46   | 0,00                |
| Humidificador                     | 18/08/2009           | 371,20               | 371,20   | 0,00                |
| Equipos Aire Acondicionado        | 22/10/2009           | 200,53               | 197,09   | 3,44                |
| Aire acondicionado                | 16/07/2009           | 2.535,64             | 2.535,64   | 0,00                |
| Ud Externa Atherma y mas          | 18/05/2017           | 6.241,06             | 388,14   | 5.852,92            |
| <b>Total Otras Instalaciones</b>  |                      | <b>67.120,22</b>     | <b>61.263,86</b>   | <b>5.856,36</b>     |
| 5 sillas oficina                  | 28/04/2005           | 748,00               | 748,00   | 0,00                |
| Mesas Informática                 | 01/01/2006           | 1.164,60             | 1.164,60   | 0,00                |
| 15 Armarios Metálicos             | 19/09/2006           | 7.749,73             | 7.749,73   | 0,00                |
| 2 Armarios present Proy.          | 30/03/2007           | 2.041,60             | 2.041,60   | 0,00                |
| 2 Pantallas proyec                | 30/03/2007           | 619,44               | 619,44   | 0,00                |
| Armarios Heco 110                 | 15/05/2007           | 245,04               | 195,04   | 50,00               |
| 2 Armario Ropero Heco 156         | 15/05/2007           | 2.053,39             | 2.053,39   | 0,00                |
| 2 armario Heco 158                | 31/05/2007           | 901,66               | 901,66   | 0,00                |
| 1 Armario Heco 110                | 31/05/2007           | 411,56               | 411,56   | 0,00                |
| Muebles salitas                   | 30/12/2007           | 3.058,00             | 3.057,16   | 0,84                |
| 4 Heco armarios y taquill         | 30/04/2008           | 3.130,67             | 2.930,67   | 200,00              |
| Mampara despacho profesor         | 08/05/2008           | 1.334,00             | 1.286,98   | 47,02               |
| Heco armarios                     | 31/05/2008           | 1.127,29             | 1.127,29   | 0,00                |
| Ventiladores ABM                  | 24/09/2008           | 643,66               | 643,66   | 0,00                |
| Pantalla proyección               | 30/05/2009           | 410,64               | 410,64   | 0,00                |
| Mobiliario aulas                  | 30/06/2009           | 575,36               | 575,36   | 0,00                |
| Mobiliario aulas                  | 30/10/2009           | 3.497,40             | 2.857,33   | 640,07              |
| Banderas salón actos              | 22/04/2010           | 704,12               | 541,68   | 162,44              |
| Armarios Heco 159 (2)             | 30/11/2010           | 1.572,94             | 1.572,94   | 0,00                |
| Sagrario                          | 15/12/2010           | 9.221,58             | 9.221,58   | 0,00                |
| Estanterías Mecalux               | 03/02/2011           | 1.078,52             | 744,91   | 333,61              |
| Cruz altar nuevo                  | 03/02/2011           | 796,65               | 550,26   | 246,40              |
| Atril salón actos                 | 29/03/2011           | 796,50               | 538,35   | 258,15              |
| Señalética                        | 21/10/2011           | 719,36               | 445,63   | 273,73              |
| Mobiliario aula 9                 | 30/12/2011           | 4.415,37             | 2.650,45   | 1.764,92            |
| Mobiliario Metrología             | 17/10/2013           | 3.158,10             | 1.328,13   | 1.829,97            |
| Librería oratorio                 | 29/11/2013           | 890,56               | 364,05   | 526,51              |
| Mamparas sala estudio             | 31/01/2014           | 2.125,06             | 831,99   | 1.293,07            |
| Carteles entrada                  | 30/10/2014           | 401,72               | 127,33   | 274,39              |
| Mobiliario Bar 2015               | 21/04/2015           | 21.615,27            | 5.827,25   | 15.788,02           |
| Mobiliario bar                    | 01/06/2015           | 1.626,75             | 420,29   | 1.206,47            |
| Mueble TV biblioteca              | 28/10/2016           | 161,00               | 18,92  | 142,08              |
| Sillas recepción                  | 30/11/2016           | 139,98               | 15,19  | 124,79              |
| Repisa madera entrada oratorio    | 12/01/2016           | 440,44               | 86,76  | 353,68              |
| <b>Total Mobiliario y enseres</b> |                      | <b>80.182,47</b>     | <b>54.074,55</b>   | <b>26.107,92</b>    |
| 7 Pc's y 3 altavoces              | 11/04/2008           | 3.602,93             | 3.602,93   | 0,00                |
| 1 PC pantalla 17"                 | 18/04/2008           | 501,79               | 501,79   | 0,00                |
| 1 PC y pantalla 19"               | 21/04/2008           | 510,01               | 510,01   | 0,00                |
| Pc con pantalla 19"               | 21/04/2008           | 510,01               | 510,01   | 0,00                |

El Secretario:

D. Miguel Angel Benavent Vicedo



Vto B<sup>a</sup> El Presidente

D. Luis Roger de Matallana ...



Memoria abreviada del ejercicio 2017

| DESCRIPCIÓN DEL ELEMENTO                          | FECHA DE ADQUISICIÓN | VALOR CONTABLE TOTAL | AMORTIZACIONES, DETERIORO Y OTRAS PARTIDAS COMPENSADORAS | VALOR NETO CONTABLE |
|---|----------------------|----------------------|--|---------------------|
| Pc con pantalla 19"                               | 21/04/2008           | 510,01               | 510,01   | 0,00                |
| PC con pantalla 19"                               | 21/04/2008           | 510,01               | 510,01   | 0,00                |
| PC con pantalla 19"                               | 21/04/2008           | 510,01               | 510,01   | 0,00                |
| PC con pantalla 19"                               | 21/04/2008           | 510,01               | 510,01   | 0,00                |
| PC con pantalla 19"                               | 21/04/2008           | 510,01               | 510,01   | 0,00                |
| PC con pantalla 19"                               | 21/04/2008           | 510,01               | 510,01   | 0,00                |
| PC con pantalla 19"                               | 21/04/2008           | 510,01               | 510,01   | 0,00                |
| Servidor PE2950 III Dell                          | 09/05/2008           | 3.132,00             | 3.132,00   | 0,00                |
| Plotter   | 12/05/2008           | 1.255,63             | 1.255,63   | 0,00                |
| Dos proyectores                                   | 10/06/2008           | 832,04               | 832,04   | 0,00                |
| Tres proyectores                                  | 16/06/2008           | 1.248,07             | 1.248,07   | 0,00                |
| 15 ordenadores de mesa                            | 07/10/2010           | 5.088,93             | 5.088,93   | 0,00                |
| 15 ordenadores portátiles                         | 18/10/2010           | 7.085,49             | 7.085,49   | 0,00                |
| Ordenadores secretaria                            | 09/12/2010           | 990,94               | 990,94   | 0,00                |
| Discos duros y pantalla                           | 02/12/2010           | 548,51               | 548,51   | 0,00                |
| Pen drive encriptado                              | 08/01/2011           | 31,89                | 31,89  | 0,00                |
| Discos duros extraíbles                           | 09/01/2011           | 156,98               | 156,98   | 0,00                |
| Material Informático                              | 17/02/2011           | 116,38               | 116,38   | 0,00                |
| Impresora Brother DCP-7065                        | 01/06/2011           | 175,97               | 175,97   | 0,00                |
| Ordenador Toshiba                                 | 23/02/2012           | 234,82               | 234,82   | 0,00                |
| Impresora Canon Color                             | 21/11/2012           | 370,01               | 370,01   | 0,00                |
| 15 ordenadores portátiles                         | 03/01/2014           | 6.330,08             | 6.317,07   | 13,01               |
| Mac Mini  | 14/05/2014           | 609,84               | 553,87   | 55,97               |
| Equipos Cisco wifi                                | 30/11/2014           | 852,84               | 657,74   | 195,10              |
| Impresora HP M225DN                               | 30/03/2015           | 240,79               | 165,92   | 74,87               |
| 17 pantallas Lenovo 19"                           | 27/04/2015           | 843,37               | 564,94   | 278,43              |
| 15 Teclados y ratones                             | 29/04/2015           | 325,43               | 217,55   | 107,88              |
| Impresora HP                                      | 23/05/2016           | 585,16               | 235,27   | 349,89              |
| Ordenadores para aula de informatic               | 20/09/2016           | 20.100,96            | 6.429,55   | 13.671,41           |
| Servidor DELL R 530/E5 2620                       | 12/04/2016           | 3.781,00             | 1.626,35   | 2.154,65            |
| Cisco 5500 25 usuarios                            | 29/09/2016           | 578,38               | 181,44   | 396,95              |
| 2 tabletas gráficas                               | 19/12/2016           | 135,99               | 35,12  | 100,87              |
| 20 pantallas HP LA2006 20"                        | 19/02/2017           | 1.379,88             | 297,71   | 1.082,17            |
| Cañón ML1500e                                     | 27/02/2017           | 869,00               | 182,73   | 686,27              |
| 6 Lectores DNI Woxter                             | 19/02/2017           | 83,99                | 14,50  | 69,49               |
| Tablet Samsung Galxy                              | 05/06/2017           | 246,90               | 35,34  | 211,56              |
| Canon Lide 220                                    | 08/11/2017           | 78,26                | 2,83   | 75,43               |
| Periféricos                                       | 18/02/2017           | 231,40               |  | 231,40              |
| <b>Total equipos informáticos</b>                 |                      | <b>67.235,74</b>     | <b>47.480,39</b>   | <b>19.755,35</b>    |
| Cámara video                                      | 08/08/2008           | 911,22               | 911,22   | 0,00                |
| Rótulos fachada                                   | 30/11/2011           | 8.621,16             | 5.454,93   | 3.166,23            |
| <b>Total Otros inmovilizados materiales</b>       |                      | <b>9.532,38</b>      | <b>6.366,15</b>  | <b>3.166,23</b>     |
| <b>Total Inmovilizaciones materiales en curso</b> |                      | <b>0,00</b>          | <b>0,00</b>  | <b>0,00</b>         |
| <b>TOTAL INMOVILIZADO MATERIAL</b>                |                      | <b>3.106.510,13</b>  | <b>1.196.655,86</b>                                      | <b>1.909.854,27</b> |

El Secretario:

D. Miguel Angel Benavent Vicedo



Vto B<sup>a</sup> El Presidente

D. Luis Roger de Matallana

| INMOVILIZADO INTANGIBLE                         |            |                     |                     |                     |
|---|------------|---------------------|---------------------|---------------------|
| Gastos en Investigación                         |            | 0,00                | 0,00                | 0,00                |
| Desarrollo                                      |            | 0,00                | 0,00                | 0,00                |
| Concesiones administrativas                     |            | 0,00                | 0,00                | 0,00                |
| Propiedad industrial e intelectual              |            | 0,00                | 0,00                | 0,00                |
| Licencias software Peñalara                     | 19/09/2014 | 296,00              | 296,00              | 0,00                |
| Licencias EPLAN                                 | 29/04/2015 | 1.452,10            | 1.276,77            | 175,33              |
| <b>Total Aplicaciones informáticas</b>          |            | <b>1.748,10</b>     | <b>1.572,77</b>     | <b>175,33</b>       |
| Otro Inmovilizado Intangible                    |            | 0,00                | 0,00                | 0,00                |
| <b>TOTAL INMOVILIZADO INTANGIBLE</b>            |            | <b>1.748,10</b>     | <b>1.572,77</b>     | <b>175,33</b>       |
| <b>TOTAL INMOVILIZADO MATERIAL E INTANGIBLE</b> |            | <b>3.108.258,23</b> | <b>1.198.228,63</b> | <b>1.910.029,60</b> |

OTROS BIENES Y DERECHOS DEL INVENTARIO AL CIERRE DEL EJERCICIO

| DESCRIPCION  | 2.017               |
|--|---------------------|
| Existencias  | 2.230,00            |
| Clientes   | 107.659,39          |
| Hacienda Pública, deudora por subvenciones concedidas  | 490.094,13          |
| Hacienda Pública, retenciones y pagos a cuenta         | 7,57                |
| Fianzas constituidas a corto plazo                     | 625,72              |
| Caja, euros  | 2.637,72            |
| Bancos e instituciones de crédito c/c vista, euros     | 164.076,62          |
| <b>TOTAL ACTIVO INVENTARIO AL CIERRE DEL EJERCICIO</b> | <b>2.677.360,75</b> |

**19 Información relativa al artículo 3 del Real Decreto 1270/2003, de 10 de octubre, por el que se aprueba el Reglamento para la aplicación del régimen fiscal de las entidades sin fines lucrativos y de los incentivos fiscales al mecenazgo.**

La Fundación EIFOR de la CV se encuentra acogida al régimen fiscal especial de la Ley 49/2002, de 23 de diciembre, de régimen fiscal de las entidades sin fines lucrativos y de los incentivos fiscales al mecenazgo.

En cumplimiento de lo establecido en la Ley 49/2002 de 23 de diciembre de régimen fiscal de las entidades sin fines lucrativos y de los incentivos fiscales al mecenazgo, la FUNDACION EIFOR DE LA COMUNIDAD VALENCIANA ha elaborado la presente Memoria Económica, la cual se presenta ajustada a lo dispuesto en el artículo 3, apartado 1 del Real Decreto 1270/2003, de 10 de octubre.

a) La totalidad de las rentas ordinarias obtenidas durante este ejercicio, por su naturaleza, tienen la condición de exentas al amparo del artículo 6, apartado 1º letras a), b) y c), y apartados 2º y 3º de la Ley 49/2002.

El Secretario

D. Miguel Angel Benavent Vicedo



Vto Bª El Presidente

D. Luis Roger de Matallana ...

Actualmente la Fundación Eifor no realiza ninguna actividad económica no exenta, y dedica todos los ingresos obtenidos a la realización de los fines fundacionales, de acuerdo con lo establecido en el art. 23 de sus Estatutos.

El resultado de este ejercicio se ha aplicado como Reserva Voluntaria.

Su origen y cuantía se encuentran especificados en el apartado 15. III. Recursos económicos totales obtenidos por la entidad, de la Memoria.

b) Identificación de los ingresos, gastos e inversiones correspondientes para el cumplimiento de los fines.

Estos datos se encuentran detallados en el apartado 15 de la Memoria: **15. Actividad de la entidad.** Aplicación de elementos patrimoniales a fines propios. Gastos de Administración,

c) En cuanto al destino de las rentas e ingresos a que se refiere el artículo 3.2º de la Ley 49/2002 de 23 de diciembre de régimen fiscal de las entidades sin fines lucrativos y de los incentivos fiscales al mecenazgo, se detalla a continuación:

El cuadro con el detalle de se encuentra en el epígrafe 15.2 de la Memoria: **15.2. Aplicación de elementos patrimoniales a fines propios**, donde consta que se cumple el requisito de destinar al menos el 70% de las rentas netas a los fines fundacionales.

d) No se han retribuido de forma alguna a los patronos, representantes o miembros del órgano de gobierno.

e) La Fundación no posee participación alguna en Fundaciones mercantiles.

f) Asimismo, la Fundación carece de administradores que la representen en otras Fundaciones mercantiles.

g) La Fundación no tiene suscritos convenios de colaboración empresarial en actividades de interés general.

h) La Fundación no desarrolla actividades propias de mecenazgo.

i) Finalmente, los Estatutos de la Fundación establecen que en caso de disolución, su patrimonio resultante se destine, a su arbitrio, a entidades que deberán ser consideradas como entidades beneficiarias del mecenazgo a los efectos previstos en los artículos 16 a 25, ambos inclusive, de la Ley 49/2002 de 23 de diciembre de régimen fiscal de las entidades sin fines lucrativos y de incentivos fiscales al mecenazgo, o a entidades públicas de naturaleza no fundacional que persigan fines de interés general.

**20 INFORMACIÓN SOBRE MEDIO AMBIENTE Y DERECHOS DE EMISIÓN DE GASES DE EFECTO INVERNADERO**

1. Información sobre medio ambiente

En la contabilidad correspondiente a las presentes cuentas anuales no existe ninguna partida de naturaleza medioambiental que deba ser incluida en la Memoria de acuerdo a las indicaciones de la tercera parte del Plan General de Contabilidad (Real Decreto 1514/2007, de 16 de Noviembre).

El Secretario:

D. Miguel Angel Benavent Vicedo



Vto Bª El Presidente

D. Luis Roger de Matallana

2. Derechos de emisión de gases de efecto invernadero

Durante el ejercicio actual y ejercicio anterior, no se ha producido ningún movimiento en la partida de derechos de emisión de gases de efecto invernadero.

21 Información sobre los aplazamientos de pago efectuados a proveedores. disposición adicional tercera. «deber de información» de la ley 15/2010, de 5 de julio.

|   | 2017       | 2016       |
|---|------------|------------|
| IMPORTE DE COMPRAS Y SERVICIOS EXTERIORES | 357.138,20 | 336.556,60 |
| SALDO MEDIO DE PROVEEDORES Y ACREEDORES   | 22.238,55  | 23.549,09  |
| PERIODO MEDIO DE PAGO A PROVEEDORES       | 22,73      | 25,54      |

22 HECHOS POSTERIORES AL CIERRE

No se ha producido, con posterioridad al cierre del ejercicio ningún hecho significativo que pueda afectar a las Cuentas Anuales o su conocimiento sea útil para el usuario de los estados financieros.

En Valencia, a 31 de Marzo de 2018, quedan formuladas las Cuentas Anuales del ejercicio cerrado el 31 de Diciembre de 2017, dando su conformidad mediante firma el Secretario del Patronato de la Fundación con el Visto Bueno del Presidente.

El Secretario:

D. Miguel Angel Benavent Vicedo



Vto Bº El Presidente

D. Luis Roger de Matallana