

Informe de Auditoría

FUNDACIÓN EIFOR DE LA COMUNIDAD VALENCIANA (Nº 362)

Cuentas Anuales Abreviadas
Correspondientes al ejercicio terminado el
31 de diciembre de 2019.

INFORME DE AUDITORÍA DE CUENTAS ABREVIADAS ANUALES EMITIDO POR UN AUDITOR INDEPENDIENTE

Al Patronato de:

FUNDACIÓN EIFOR DE LA COMUNIDAD VALENCIANA (Nº 362)

Opinión

Hemos auditado las cuentas anuales de **FUNDACIÓN EIFOR DE LA COMUNIDAD VALENCIANA**, (la Fundación), que comprenden el balance abreviado a 31 de diciembre de 2019, la cuenta de pérdidas y ganancias abreviada y la memoria abreviada correspondientes al ejercicio terminado en dicha fecha.

En nuestra opinión, las cuentas anuales abreviadas adjuntas expresan, en todos los aspectos significativos, la imagen fiel del patrimonio y de la situación financiera de la Fundación a 31 de diciembre de 2019, así como de sus resultados correspondientes al ejercicio anual terminado en dicha fecha, de conformidad con el marco normativo de información financiera que resulta de aplicación (que se identifica en la nota 2 de la memoria) y, en particular, con los principios y criterios contables contenidos en el mismo.

Fundamento de la opinión

Hemos llevado a cabo nuestra auditoría de conformidad con la normativa reguladora de auditoría de cuentas vigente en España. Nuestras responsabilidades de acuerdo con dichas normas se describen más adelante en la sección *Responsabilidades del auditor en relación con la auditoría de las cuentas anuales* de nuestro informe.

Somos independientes de la Fundación de conformidad con los requerimientos de ética, incluidos los de independencia, que son aplicables a nuestra auditoría de las cuentas anuales en España según lo exigido por la normativa reguladora de la actividad de auditoría de cuentas. En este sentido, no hemos prestado servicios distintos a los de la auditoría de cuentas ni han concurrido situaciones o circunstancias que, de acuerdo con lo establecido en la citada normativa reguladora, hayan afectado a la necesaria independencia de modo que se haya visto comprometida.

Consideramos que la evidencia de auditoría que hemos obtenido proporciona una base suficiente y adecuada para nuestra opinión.

Aspectos más relevantes de la auditoría

Los aspectos más relevantes de la auditoría son aquellos que, según nuestro juicio profesional, han sido considerados como los riesgos de incorrección material más significativos en nuestra auditoría de las cuentas anuales del periodo actual. Estos riesgos han sido tratados en el contexto de nuestra auditoría de las cuentas anuales en su conjunto, y en la formación de nuestra opinión sobre éstos, y no expresamos una opinión por separado sobre esos riesgos.

Reconocimiento de ingresos por subvenciones

Tal y como se informa en la nota 14 de la memoria abreviada adjunta, el saldo correspondiente al epígrafe “Subvenciones, donaciones y legados recibidos” del Patrimonio Neto al cierre del ejercicio 2019 ascendía a 1.111 miles de euros, y el importe que figura registrado en la cuenta de pérdidas y ganancias abreviada a 31 de diciembre de 2019 ascendía a 1.370 miles de euros, de los que 1.350 miles corresponden a subvenciones de explotación y 20 miles a subvenciones de capital transferidas a resultados. Dado el volumen de subvenciones concedidas a 31 de diciembre de 2019 y su relevancia en el patrimonio neto y la cuenta de pérdidas y ganancias hemos considerado este asunto como aspecto más relevante en nuestra auditoría.

Modo en el que se han tratado en la auditoría

Para las subvenciones de capital concedidas en 2019, hemos revisado la existencia de las resoluciones de concesión de las mismas para cada expediente, así como la verificación de su ingreso bancario. Para las subvenciones de explotación, fundamentalmente gastos de personal concertado, hemos comprobado la concordancia entre los ingresos y gastos devengados y su correlación en el ejercicio, así como el soporte documental de las mismas.

Finalmente, hemos evaluado si la información revelada en las cuentas anuales abreviadas cumple con los requerimientos del marco normativo de información financiera aplicable.

Responsabilidad de los administradores en relación con las cuentas anuales abreviadas

Los administradores son responsables de formular las cuentas anuales adjuntas, de forma que expresen la imagen fiel del patrimonio, de la situación financiera y de los resultados de la Fundación, de conformidad con el marco normativo de información financiera aplicable a la Fundación en España, y del control interno que considere necesario para permitir la preparación de cuentas anuales libres de incorrección material, debida a fraude o error.

En la preparación de las cuentas anuales, los administradores son responsables de la valoración de la capacidad de la Fundación para continuar como empresa en funcionamiento, revelando, según corresponda, las cuestiones relacionadas con la empresa en funcionamiento y utilizando el principio contable de empresa en funcionamiento excepto si los administradores tienen intención de liquidar la Fundación o de cesar sus operaciones, o bien no exista otra alternativa realista.

Responsabilidades del auditor en relación con la auditoría de las cuentas anuales

Nuestros objetivos son obtener una seguridad razonable de que las cuentas anuales en su conjunto están libres de incorrección material, debida a fraude o error, y emitir un informe de auditoría que contiene nuestra opinión. Seguridad razonable es un alto grado de seguridad, pero no garantiza que una auditoría realizada de conformidad con la normativa reguladora de auditoría vigente en España siempre detecte una incorrección material cuando existe. Las incorrecciones pueden deberse a fraude o error y se consideran materiales si, individualmente o de forma agregada, puede preverse razonablemente que influyan en las decisiones económicas que los usuarios toman basándose en las cuentas anuales.

En el Anexo de este informe de auditoría se incluye una descripción más detallada de nuestras responsabilidades en relación con la auditoría de las cuentas anuales.

En Valencia a 30 de Mayo de 2020

IGLEM CONSULTORES, S.L.P.
INSCRIPCIÓN ROAC S1972

Iglem
Auditoría

Fdo.- FEDERICO LAGO CORDO
Socio Director ROAC 16686

Anexo de nuestro informe de auditoría

Adicionalmente a lo incluido en nuestro informe de auditoría, en este Anexo incluimos nuestras responsabilidades respecto a la auditoría de las cuentas anuales.

Responsabilidades del auditor en relación con la auditoría de las cuentas anuales

Como parte de una auditoría de conformidad con la normativa reguladora de auditoría de cuentas en España, aplicamos nuestro juicio profesional y mantenemos una actitud de escepticismo profesional durante toda la auditoría. También:

- Identificamos y valoramos los riesgos de incorrección material en las cuentas anuales, debida a fraude o error, diseñamos y aplicamos procedimientos de auditoría para responder a dichos riesgos y obtenemos evidencia de auditoría suficiente y adecuada para proporcionar una base para nuestra opinión. El riesgo de no detectar una incorrección material debida a fraude es más elevado que en el caso de una incorrección material debida a error, ya que el fraude puede implicar colusión, falsificación, omisiones deliberadas, manifestaciones intencionadamente erróneas, o la elusión del control interno.

Obtenemos conocimiento del control interno relevante para la auditoría con el fin de diseñar procedimientos de auditoría que sean adecuados en función de las circunstancias, y no con la finalidad de expresar una opinión sobre la eficacia del control interno de la Fundación.

- Evaluamos si las políticas contables aplicadas son adecuadas y la razonabilidad de las estimaciones contables y la correspondiente información revelada por los administradores.
- Concluimos sobre si es adecuada la utilización, por los administradores, del principio contable de empresa en funcionamiento y, basándonos en la evidencia de auditoría obtenida, concluimos sobre si existe o no una incertidumbre material relacionada con hechos o con condiciones que pueden generar dudas significativas sobre la capacidad de la Fundación para continuar como empresa en funcionamiento. Si concluimos que existe una incertidumbre material, se requiere que llamemos la atención en nuestro informe de auditoría sobre la correspondiente información revelada en las cuentas anuales o, si dichas revelaciones no son adecuadas, que expresemos una opinión modificada. Nuestras conclusiones se basan en la evidencia de auditoría obtenida hasta la fecha de nuestro informe de auditoría. Sin embargo, los hechos o condiciones futuros pueden ser la causa de que la Fundación deje de ser una empresa en funcionamiento.

Evaluamos la presentación global, la estructura y el contenido de las cuentas anuales, incluida la información revelada, y si las cuentas anuales representan las transacciones y hechos subyacentes de un modo que logran expresar la imagen fiel.

Nos comunicamos con los administradores de la Fundación en relación con, entre otras cuestiones, el alcance y el momento de realización de la auditoría planificados y los hallazgos significativos de la auditoría, así como cualquier deficiencia significativa del control interno que identificamos en el transcurso de la auditoría. Entre los riesgos significativos que han sido objeto de comunicación a los administradores de la Fundación, determinamos los que han sido de la mayor significatividad en la auditoría de las cuentas anuales del periodo actual y que son, en consecuencia, los riesgos considerados más significativos.

Describimos esos riesgos en nuestro informe de auditoría salvo que las disposiciones legales o reglamentarias prohíban revelar públicamente la cuestión.

CUENTAS ANUALES ABREVIADAS DEL EJERCICIO TERMINADO EL 31/12/2019

BALANCE ABREVIADO ACTIVO	NOTAS	EJERCICIO 2019	EJERCICIO 2018
A) ACTIVO NO CORRIENTE		1.914.631,97	1.871.298,93
I. Inmovilizado intangible	5	2.500,22	0,00
II. Inmovilizado material	5	1.912.131,75	1.871.298,93
B) ACTIVO CORRIENTE		1.098.593,04	961.856,65
II. Existencias	13	2.230,00	2.230,00
III. Deudores comerciales y otras cuentas a cobrar.		1.065.111,25	915.767,64
1. Clientes por ventas y prestaciones de servicios		194.742,00	115.449,64
2. Otros deudores		870.369,25	800.318,00
V. Inversiones financieras a corto plazo.	9	1.777,48	727,48
VII. Efectivo y otros líquidos equivalentes		29.474,31	43.131,53
TOTAL ACTIVO (A + B)		3.013.225,01	2.833.155,58

El Secretario:

D. Miguel Angel Benavent Vicedo



Vto B^a El Presidente :

D. Luis Roger de Matallana ...

CUENTAS ANUALES ABREVIADAS DEL EJERCICIO TERMINADO EL 31/12/2019

BALANCE ABREVIADO PATRIMONIO NETO Y PASIVO	NOTAS	EJERCICIO 2019	EJERCICIO 2018
A) PATRIMONIO NETO		1.985.976,70	1.938.375,46
A1) Fondos propios	11	874.107,54	852.193,55
I. Dotación fundacional/Fondo social		584.693,10	584.693,10
1. Dotación fundacional/Fondo social		584.693,10	584.693,10
III. Reservas		267.500,45	240.912,65
VII. Excedente del ejercicio.		21.913,99	26.587,80
A3) Subvenciones, donaciones y legados recibidos.		1.111.869,16	1.086.181,91
B) PASIVO NO CORRIENTE		392.598,39	402.303,88
II. Deudas a largo plazo.		392.598,39	402.303,88
1. Deudas con entidades de crédito.	10	342.598,39	347.303,88
3. Otras deudas a largo plazo	10	50.000,00	55.000,00
C) PASIVO CORRIENTE		634.649,92	492.476,24
III. Deudas a corto plazo		363.650,67	314.510,83
1. Deudas con entidades de crédito.	10	119.585,00	138.872,63
5. Otras deudas a corto plazo.	10	244.065,67	175.638,20
VI. Acreedores comerciales y otras cuentas a pagar.		67.227,65	62.433,46
1. Proveedores.		15.386,88	17.437,47
2. Otros acreedores.		51.840,77	44.995,99
VII. Periodificaciones a corto plazo.		203.771,60	115.531,95
TOTAL PATRIMONIO NETO Y PASIVO		3.013.225,01	2.833.155,58

El Secretario:

D. Miguel Angel Benavent Vicedo



Página 2 de 56

Vto Bª El Presidente :

D. Luis Roger de Matallana ...

CUENTAS ANUALES ABREVIADAS DEL EJERCICIO TERMINADO EL 31/12/2019

CUENTA DE PERDIDAS Y GANANCIAS ABREVIADA	NOTAS	2019	2018
A) Excedente del ejercicio		21.913,99	26.587,80
1. Ingresos de la actividad propia.	13	1.564.521,11	1.420.893,21
a) Cuotas de asociados y afiliados.		37.240,45	36.709,40
b) Aportaciones de usuarios.		147.558,94	145.468,96
c) Ingresos de promociones, patrocinadores y colaboraciones.		29.284,25	48.028,88
d) Subvenciones, donaciones y legados imputados al excedente del ejercicio.		1.350.437,47	1.190.685,97
3. Gastos por ayudas y otros.		-69.452,85	-9.367,60
a) Ayudas monetarias		-10.958,54	-7.350,00
b) Ayudas no monetarias		0,00	-1.530,00
c) Gastos por colaboraciones y del órgano de gobierno		-1.320,00	-256,00
d) Reintegro de subvenciones, donaciones y legados		-57.174,31	-231,60
6. Aprovisionamientos.	13	-164.703,74	-165.428,77
7. Otros ingresos de la actividad.		499.782,52	462.296,95
8. Gastos de personal.	13	-1.452.135,96	-1.345.896,49
9. Otros gastos de la actividad.		-258.054,56	-246.078,06
10. Amortización del inmovilizado.		-111.120,19	-104.011,87
11. Imputación de subvenciones de inmovilizado no financiero y otras.		20.358,83	20.195,20
A1) EXCEDENTE DE LA ACTIVIDAD (1+2+3+4+5+6+7+8+9+10+11+12+13)		29.195,16	32.602,57
14. Ingresos financieros.		184,83	353,20
15. Gastos financieros.		-7.466,00	-6.383,04
18. Deterioro y resultado por enajenaciones de instrumentos financieros.		0,00	15,07
A2) EXCEDENTE DE LAS ACTIVIDADES FINANCIERAS (14+15+16+17+18)		-7.281,17	-6.014,77
A3) EXCEDENTE ANTES DE IMPUESTOS (A1+A2)		21.913,99	26.587,80
A4) Variación de patrimonio neto reconocida en el excedente del ejercicio (A.3 + 19)		21.913,99	26.587,80

El Secretario:

D. Miguel Ángel Benavent Vicedo



Página 3 de 56

Vto Bº El Presidente :

D. Luis Roger de Matallana ...

CUENTAS ANUALES ABREVIADAS DEL EJERCICIO TERMINADO EL 31/12/2019

CUENTA DE PERDIDAS Y GANANCIAS ABREVIADA	NOTAS	2019	2018
B) Ingresos y gastos imputados directamente al patrimonio neto**.		-5.328,42	-81.193,88
1. Subvenciones recibidas.		-5.328,42	-81.193,88
B.1) Variación de patrimonio neto por ingresos y gastos reconocidos directamente en el patrimonio neto (1+2+3+4)		-5.328,42	-81.193,88
C) Reclasificaciones al excedente del ejercicio.		31.015,67	182.582,96
1. Subvenciones recibidas.		31.015,67	182.582,96
C.1) Variación de patrimonio neto por reclasificaciones al excedente del ejercicio (1+2+3+4)		31.015,67	182.582,96
D) Variaciones de patrimonio neto por ingresos y gastos imputados directamente al patrimonio neto (B.1 + C.1)		25.687,25	101.389,08
E) Ajustes por cambios de criterio		0,00	0,00
F) Ajustes por errores		0,00	0,01
G) Variaciones en la dotación fundacional o fondo social		0,00	0,00
H) Otras variaciones		0,00	0,00
I) RESULTADO TOTAL, VARIACIÓN DEL PATRIMONIO NETO EN EL EJERCICIO (A.4+D+E+F+G+H)		47.601,24	127.976,89

El Secretario:

D. Miguel Angel Benavent Vicedo



Página 4 de 56

Vto Bº El Presidente :

D. Luis Roger de Matallana ...

DATOS IDENTIFICATIVOS

<u>Denominación Social :</u>	FUNDACION EIFOR DE LA COMUNIDAD VALENCIANA, N° Reg. 362 (V), (G97201685)
<u>Fechas de constitución</u>	La Fundación EIFOR de la Comunidad Valenciana se constituyó el día 25 de marzo de 2002.
<u>Numero de identificacion fiscal</u>	Su número de identificación fiscal es el CIF G-97201685.
<u>Domicilio Social:</u>	La Fundación Eifor de la CV tiene su domicilio en la Calle Esteban Dolz Del Castellar, 3 de Valencia
<u>Datos Registrales</u>	Con fecha 16 de julio de 2002 la Fundación fue inscrita en el Registro de Fundaciones de la Consellería de Justicia y Administraciones Públicas de la Comunidad Valenciana, con el número 362-V, apareciendo publicada en el DOGV el 6 de septiembre de 2002 (nº 4330).
<u>Objeto Social</u>	De acuerdo con los Estatutos, la FUNDACIÓN EIFOR DE LA COMUNIDAD VALENCIANA tiene como fines "la satisfacción, fomento, impulso, protección y apoyo de cualesquiera iniciativas de carácter social, cultural, educativo, investigador, benéfico y asistencial, así como de cooperación al desarrollo (...)" (art. 6).

1 ACTIVIDAD DE LA FUNDACION

De acuerdo con los Estatutos, la FUNDACIÓN EIFOR DE LA COMUNIDAD VALENCIANA tiene como fines "la satisfacción, fomento, impulso, protección y apoyo de cualesquiera iniciativas de carácter social, cultural, educativo, investigador, benéfico y asistencial, así como de cooperación al desarrollo (...)" (art. 6) (nueva redacción de fecha 15/07/2016)

Dentro del citado art. 6 denominado. " Fines. Actividades para su cumplimiento". se citan las diferentes actividades que sirven para desarrollar estos fines.

6.1.- La Fundación tiene por objeto la satisfacción, fomento, impulso, protección y apoyo de cualesquiera iniciativas de carácter social, cultural, educativo, investigador, benéfico y asistencial, así como de cooperación al desarrollo, objetivos éstos que en todo caso se desarrollarán conforme a la idea, esencial en la filosofía inspiradora de esta Fundación, de trabajar en favor de la igualdad de oportunidades de hombres y mujeres.

6.2.- Para desarrollar estos fines la Fundación podrá prestar su colaboración otras entidades y organizaciones sin ánimo de lucro, de similar o superior ámbito geográfico y de análogo fin, siempre que ello no suponga una merma de su identidad y naturaleza.

El Secretario:

D. Miguel Angel Benavent Vicedo



Página 5 de 56

Vto Bº El Presidente:

D. Luis Roger de Matallana

6.3.- Corresponde al Patronato de la Fundación determinar el modo en que se cumplirán los fines enumerados en este artículo, fines que en todo, como antes se indicó, estarán presididos por el principio esencial de trabajar a favor de la igualdad de oportunidades de hombres y mujeres. Con el fin de orientar adecuadamente su actividad desde el inicio mismo de ésta, se señalan a continuación algunas líneas de acción preferente, que en ningún modo deberán considerarse como limitaciones a objetivos futuros o tareas que puedan acometerse en el ejercicio de la misión de la Fundación, y así:

6.3.1.- A la vista de las necesidades de integración que plantea actualmente nuestra sociedad, se primará la participación en proyectos y la realización de acciones que eviten la exclusión social de personas individuales y colectivos con mayor riesgo de sufrirla. Esta línea de trabajo buscará tener particularmente en cuenta el fenómeno de la inmigración, la incorporación de los jóvenes al mercado laboral y el aprendizaje a lo largo de la vida como factor de inclusión social.

6.3.2.- Considerando la actual complejidad del ámbito laboral y su acusado dinamismo, la Fundación se propone como una línea de acción primordial fomentar, a través de una adecuada enseñanza y formación, la incorporación efectiva de los jóvenes al mercado laboral en las mejores condiciones posibles, con independencia de su extracción social, buscando la promoción de actividades que actúen de plataforma de lanzamiento para el mejor desempeño posible en el empleo de su elección.

6.3.3.- También buscará promover actividades o apoyar iniciativas que contribuyan a una sólida formación profesional y humana de quienes pretenden acceder a su primer empleo, buscar una mayor proyección profesional o reincorporarse a la vida laboral después de un tiempo, sea cual sea la causa de su salida del mercado laboral (pérdida del empleo, dedicación a la familia ...).

6.3.4.- En este último campo, y como complemento clave de las acciones de integración, se buscará particularmente apoyar las iniciativas que hagan posible una conciliación efectiva de la vida familiar y laboral.

6.3.5.- A sí mismo se fomentarán aquellas tareas educativas, sociales o asistenciales que mejoren o tiendan a mejorar las condiciones de vida de los jóvenes más necesitados.

6.3.6.- Sobre la base de la Declaración de Derechos Humanos, la actividad de la Fundación en todas sus manifestaciones dedicará especial atención a la promoción de los valores humanos, con particular énfasis en el respeto a la vida, la libertad, la tolerancia y la igualdad radical de todos los seres humanos.

6.4.- Para el cumplimiento de estos fines, se podrán desarrollar y promover, entre otras, actividades de Formación Profesional (tanto Reglada, como Ocupacional y Continua), actividades educativas de desarrollo y promoción social, infantil y juvenil, y centros educativos que respondan a los objetivos de la Fundación. Además, actividades de cooperación al desarrollen cualquier ámbito geográfico, como iniciativas ó colaboración en el establecimiento y adecuado desarrollo de los hoy llamados campos de trabajo.

Todo ello teniendo en cuenta la necesidad de aprendizaje de valenciano y castellano de inmigrantes con bajo conocimiento lingüístico, y la necesidad de potenciar las habilidades sociales para los que presenten especiales problemas de adaptación.

Las prestaciones de la Fundación se otorgarán de forma no lucrativa."

El Secretario:

D. Miguel Ángel Benavent Vicedo



Página 6 de 56

Vto Bº El Presidente:

D. Luis Roger de Matallana

Las actividades realizadas en el ejercicio han sido las siguientes:

Formación Reglada: Durante este ejercicio, el Centro de Formación Profesional Xabec ha impartido 18 cursos de Ciclos Formativos de la familia profesional de Mantenimiento Industrial de los cuales 9 cursos, están bajo Régimen de Concierto Educativo. El resto se impartieron en régimen privado.

Formación Semipresencial: Durante este ejercicio, el Centro de Formación Profesional Xabec ha impartido 10 cursos de Ciclos Formativos de la familia profesional de Mantenimiento Industrial que se impartieron en régimen privado.

Cursos subvencionados por el LABORA: se han completado 9 cursos de Formación Ocupacional del LABORA, dirigidos a desempleados, estos cursos comenzaron en diciembre de 2018, correspondían a la convocatoria de 2017. Los últimos días de diciembre de 2019 se han iniciado 10 cursos, dirigidos a este mismo colectivo, y que se finalizarán en el ejercicio 2020.

Cursos subvencionados por el SEPE: No se han impartido este tipo de cursos.

Cursos de Formación Privada: Cursos destinados a empresas, particulares e instituciones, de los que se aporta información detallada en el apartado 15 de la Memoria

Subvenciones privadas: Se han renovado los convenios con la Fundación La Caixa para el proyecto de intermediación laboral destinado a colectivos en riesgo de exclusión social, Programa Incorpora, así como convenio Punto de Formación de Incorpora, actividad que incluye la realización de dos cursos de formación para colectivos en riesgo de exclusión social. También se firmó y ejecuto el proyecto DUALIZA con BANKIA, que apoya la formación profesional DUAL.

Proyectos financiados con Fondos Europeos: Durante el año 2019 han finalizado las actividades del proyecto Techmove_2018-1-ES01-KA116-04871. Se han iniciado actividades de los proyectos KA103-060761, KA107-063588, VetTrain_2019-1-ES01-KA116-063416, y el denominado KA2_EduTrans_2019_1_NL01_KA202_060340

Las actividades se desarrollan principalmente en el Centro de Formación Profesional Xabec, en la Calle Esteban Dolz del Castellar, 3 de Valencia.

2 BASES DE PRESENTACIÓN DE LAS CUENTAS ANUALES

Las Cuentas Anuales se han preparado a partir de los registros contables de la entidad, habiéndose aplicado las disposiciones legales vigentes en materia contable con objeto de mostrar la imagen fiel del patrimonio, de la situación financiera y de los resultados de la Fundación.

1. Imagen fiel:

Las Cuentas Anuales muestran la imagen fiel del patrimonio, de la situación financiera y de los resultados de la Fundación.


El Secretario:



D. Miguel Angel Benavent Vicedo



Vto Bº El Presidente:



D. Luis Roger de Matallana

2. Principios contables:

No ha sido necesario, ni se ha creído conveniente por parte de la administración de la empresa, la aplicación de principios contables facultativos distintos de los obligatorios a que se refiere el art. 38 del código de comercio y la parte primera del plan general de contabilidad.

3. Aspectos críticos de la valoración y estimación de la incertidumbre:

La Fundación ha elaborado sus cuentas bajo el principio de empresa en funcionamiento sin que exista ningún riesgo importante que pueda suponer cambios significativos en el valor de los activos en el ejercicio siguiente.

En la elaboración de las Cuentas Anuales, se han determinado estimaciones e hipótesis en función de la mejor información disponible a la fecha de formulación sobre los hechos analizados. Es posible que, a pesar, de estas estimaciones, se produzcan acontecimientos futuros que obliguen a modificarlas.

4. Comparación de la información:

No existe ninguna razón por la que no se pueda comparar los datos del ejercicio cerrado con respecto a los datos del ejercicio anterior.

5. Agrupación de partidas

A efectos de facilitar la comprensión de los Estados financieros se presentan de forma agrupada, presentándose los análisis requeridos en las notas correspondientes en la presente memoria.

6. Elementos recogidos en varias partidas.

Los elementos recogidos en varias partidas se encuentran detallados en los correspondientes apartados de las presentes cuentas anuales.

7. Cambios en criterios contables

En el presente ejercicio, no se han realizado cambios en los criterios contables.

8. Corrección de errores

No se ha realizado ninguna corrección de errores contables de ejercicios anteriores.

El Secretario.

D. Miguel Angel Benavent Vicedo



Página 8 de 56

Vto Bº El Presidente:

D. Luis Roger de Matallana

3 APLICACIÓN DE RESULTADOS

La propuesta de distribución del Resultado del ejercicio es la siguiente:

BASE DE REPARTO	2019	2018
Excedente del ejercicio	21.913,99	26.587,80
TOTAL	21.913,99	26.587,80
DISTRIBUCIÓN	2019	2018
A Reservas Voluntarias	21.913,99	26.587,80
TOTAL	21.913,99	26.587,80

La aplicación del excedente se ajusta a lo establecido en la Ley 8/1998 de 9 de diciembre, de Fundaciones de la Comunidad Valenciana y la Ley 49/2002, de 23 de diciembre, de régimen fiscal de entidades sin fines lucrativos y de los incentivos fiscales al mecenazgo.

4 NORMAS DE REGISTRO Y VALORACIÓN

Se han aplicado los siguientes criterios contables en la medida que afectan a activos, pasivos, gastos o ingresos de la entidad.

Inmovilizado intangible:

Los activos intangibles se registran por su coste de adquisición y o/producción y, posteriormente, se valoran a su coste menor, según proceda, su correspondiente amortización acumulada y o/pérdidas por deterioro que hayan experimentado. Estos activos se amortizan en función de su vida útil.

La Fundación reconoce cualquier pérdida que haya podido producirse en el valor registrado de estos activos con origen en su deterioro. Los criterios para el reconocimiento de las pérdidas por deterioro de estos activos y, si procede, de las recuperaciones de las pérdidas por deterioro registradas en ejercicios anteriores son similares a los aplicados para los activos materiales.

Analizados todos los factores, no se reconocen inmovilizados intangibles con vida útil indefinida.


El Secretario:



D. Miguel Angel Benavent Vicedo



Vto Bº El Presidente:



D. Luis Roger de Matallana

Inmovilizado material:

a) Coste

Los bienes comprendidos en el inmovilizado material se han valorado por el precio de adquisición o coste de producción y minorado por las correspondientes amortizaciones acumuladas y cualquier pérdida por deterioro de valor conocida. El precio de adquisición o coste de producción incluye los gastos adicionales que se producen necesariamente hasta la puesta en condiciones de funcionamiento del bien.

Los costes de ampliación, sustitución o renovación que aumentan la vida útil del bien objeto, o su capacidad económica, se contabilizan como mayor importe del inmovilizado material, con el consiguiente retiro contable de los elementos sustituidos o renovados. Así mismo, los gastos periódicos de mantenimiento, conservación y reparación, se imputan a resultados, siguiendo el principio de devengo, como coste del ejercicio en que se incurren.

Los gastos realizados durante el ejercicio con motivo de las obras y trabajos efectuados por la Fundación, se cargarán en las cuentas de gastos que correspondan. Los costes de ampliación o mejora que dan lugar a un aumento de la capacidad productiva o a un alargamiento de la vida útil de los bienes, son incorporados al activo como mayor valor del mismo. Las cuentas del inmovilizado material en curso, se cargan por el importe de dichos gastos, con abono a la partida de ingresos que recoge los trabajos realizados por la Fundación para sí misma.

b) Amortizaciones

Las amortizaciones se han establecido de manera sistemática y racional en función de la vida útil de los bienes y de su valor residual, atendiendo a la depreciación que normalmente sufren por su funcionamiento, uso y disfrute, sin perjuicio de considerar también la obsolescencia técnica o comercial que pudiera afectarlos. Se ha amortizado de forma independiente cada parte de un elemento del inmovilizado material y de forma lineal.

d) Deterioro de valor de los activos materiales e intangibles

A la fecha de cierre de cada ejercicio, la empresa revisa los importes en libros de su inmovilizado material para determinar si existen indicios de que dichos activos hayan sufrido una pérdida de valor por deterioro de valor. En caso de que exista cualquier indicio, se realiza una estimación del importe recuperable del activo correspondiente para determinar el importe del deterioro necesario. Los cálculos del deterioro de estos elementos del inmovilizado material se efectúan elemento a elemento de forma individualizada.

Las correcciones valorativas por deterioro se reconocen como un gasto en la cuenta de pérdidas y ganancias.

Las pérdidas por deterioro reconocidas en un activo material en ejercicios anteriores son revertidas cuando se produce un cambio en las estimaciones sobre su importe recuperable aumentando el valor del activo con abono a resultados con el límite del valor en libros que el activo hubiera tenido de no haberse realizado el deterioro.

El Secretario:

D. Miguel Angel Benavent Vicedo



Vto Bº El Presidente:

D. Luis Roger de Matallana

Instrumentos financieros:

Criterios empleados para la calificación y valoración de las diferentes categorías de activos financieros.

La Fundación tiene registrados en el capítulo de instrumentos financieros, aquellos contratos que dan lugar a un activo financiero en una empresa y, simultáneamente, a un pasivo financiero o a un instrumento de patrimonio en otra empresa. Se consideran, por tanto instrumentos financieros, los siguientes. La presente norma resulta de aplicación a los siguientes:

Activos financieros:

- 1) Efectivo y otros activos líquidos equivalentes.
- 2) Créditos por operaciones comerciales: clientes y deudores varios
- 3) Créditos a terceros: tales como los préstamos y créditos financieros concedidos, incluidos los surgidos de la venta de activos no corrientes
- 4) Valores representativos de deuda de otras empresas adquiridos: tales como las obligaciones, bonos y pagarés
- 5) Instrumentos de patrimonio de otras empresas adquiridos: acciones, participaciones en instituciones de inversión colectiva y otros instrumentos de patrimonio.
- 6) Derivados con valoración favorable para la empresa: entre ellos, futuros, opciones, permutas financieras y compraventa de moneda extranjera a plazo

Los **activos financieros**, a efectos de su valoración, se han clasificado en alguna de las siguientes categorías:

Préstamos y cuentas por cobrar

Los correspondientes a largo plazo se registran a su coste amortizado, correspondiendo al efectivo entregado, menos las devoluciones del principal efectuadas, más los intereses devengados no cobrados en el caso de los préstamos, y al valor actual de la contraprestación realizada en el caso de las cuentas por cobrar. La Fundación registra los correspondientes deterioros por la diferencia existente entre el importe a recuperar de las cuentas por cobrar y el valor en libros por el que se encuentran registradas.

No obstante, los créditos por operaciones comerciales con vencimiento no superior a un año y que no tienen un tipo de interés contractual, así como los anticipos y créditos al personal, las fianzas, los dividendos a cobrar y los desembolsos exigidos sobre instrumentos de patrimonio, cuyo importe se espera recibir en el corto plazo, se han valorado por su valor nominal porque el efecto de no actualizar los flujos de efectivo no es significativo.

Al cierre del ejercicio, se han efectuado las correcciones valorativas necesarias, ya que existía evidencia objetiva de que el valor de un activo financiero o de un grupo de activos financieros con similares características de riesgo valorados colectivamente, se ha deteriorado como resultado de uno o más eventos que han ocurrido después de su reconocimiento inicial y que han ocasionado una reducción o retraso en los flujos de efectivo estimados futuros.

El Secretario:

D. Miguel Angel Benavent Vicedo



Página 11 de 56

Vto Bº El Presidente:

D. Luis Roger de Matallana

La pérdida por deterioro del valor de estos activos financieros es la diferencia entre su valor en libros y el valor actual de los flujos de efectivo futuros que se estima van a generar, descontados al tipo de interés efectivo calculado en el momento de su reconocimiento inicial.

Las correcciones valorativas por deterioro, así como su reversión cuando el importe de dicha pérdida se ha visto disminuido por causas relacionadas con un evento posterior, se reconocen como un gasto o un ingreso, respectivamente, en la cuenta de pérdidas y ganancias. La reversión del deterioro tiene como límite el valor en libros del crédito que estaría reconocido en la fecha de reversión si no se hubiese registrado el deterioro del valor.

Intereses y dividendos recibidos de activos financieros

Los intereses y dividendos de activos financieros devengados con posterioridad al momento de la adquisición se reconocen como ingresos en la cuenta de pérdidas y ganancias. Los intereses se han reconocido utilizando el método del tipo de interés efectivo y los dividendos cuando se ha declarado el derecho del socio a recibirlo.

Baja de activos financieros

La empresa dará de baja un activo financiero, o parte del mismo, cuando expiren los derechos derivados del mismo o se haya cedido su titularidad, siempre y cuando el cedente se haya desprendido de los riesgos y beneficios significativos inherentes a la propiedad del activo.

En las operaciones de cesión en las que de acuerdo con lo anterior no proceda dar de baja el activo financiero se registrará adicionalmente el pasivo financiero derivado de los importes recibidos.

Criterios empleados para la calificación y valoración de las diferentes categorías de pasivos financieros.

Pasivos financieros:

- 1) Débitos por operaciones comerciales: proveedores y acreedores varios;
- 2) Deudas con entidades de crédito;
- 3) Obligaciones y otros valores negociables emitidos: tales como bonos y pagarés;
- 4) Derivados con valoración desfavorable para la empresa: entre ellos, futuros, opciones, permutas financieras y compraventa de moneda extranjera a plazo;
- 5) Deudas con características especiales, y
- 6) Otros pasivos financieros: deudas con terceros, tales como los préstamos y créditos financieros recibidos de personas o empresas que no sean entidades de crédito incluidos los surgidos en la compra de activos no corrientes, fianzas y depósitos recibidos y desembolsos exigidos por terceros sobre participaciones.

El Secretario:



D. Miguel Ángel Benavent Vicedo



Vto Bº El Presidente:



D. Luis Roger de Matallana

Los **pasivos financieros**, a efectos de su valoración, se han clasificado en alguna de las siguientes categorías:

Pasivos financieros a coste amortizado

Los préstamos, obligaciones y similares se registran inicialmente por el importe recibido, neto de costes incurridos en la transacción. Los gastos financieros, incluidas las primas pagaderas en la liquidación o el reembolso y los costes de transacción, se contabilizan en la cuenta de pérdidas y ganancias según el criterio del devengo utilizando el método del interés efectivo. El importe devengado y no liquidado se añade al importe en libros del instrumento en la medida en que no se liquidan en el período en que se producen.

Las cuentas a pagar se registran inicialmente a su coste de mercado y posteriormente son valoradas al coste amortizado utilizando el método de la tasa de interés efectivo.

No obstante lo señalado en el párrafo anterior, los débitos por operaciones comerciales con vencimiento no superior a un año y que no tengan un tipo de interés contractual, así como las fianzas y los desembolsos exigidos por terceros sobre participaciones, cuyo importe se espera pagar en el corto plazo, se han valorado por su valor nominal, porque el efecto de no actualizar los flujos de efectivo no es significativo.

Posteriormente, los pasivos financieros incluidos en esta categoría se valoran por su coste amortizado. Los intereses devengados se contabilizan en la cuenta de pérdidas y ganancias, aplicando el método del tipo de interés efectivo.

Las aportaciones recibidas como consecuencia de un contrato de cuentas en participación y similares, se valorarán al coste, incrementado o disminuido por el beneficio o la pérdida, respectivamente, que deba atribuirse a los partícipes no gestores.

No obstante lo anterior, los débitos con vencimiento no superior a un año que se valoren inicialmente por su valor nominal, continuarán valorándose por dicho importe

Impuesto sobre beneficios:

El gasto por impuesto sobre beneficios representa la suma del gasto por impuesto sobre beneficios del ejercicio así como por el efecto de las variaciones de los activos y pasivos por impuestos anticipados, diferidos y créditos fiscales.

El gasto por impuesto sobre beneficios del ejercicio se calcula mediante la suma del impuesto corriente que resulta de la aplicación del tipo de gravamen sobre la base imponible del ejercicio, tras aplicar las deducciones que fiscalmente son admisibles, más la variación de los activos y pasivos por impuestos anticipados / diferidos y créditos fiscales, tanto por bases imponibles negativas como por deducciones.


El Secretario:



D. Miguel Angel Benavent Vicedo



Vto Bº El Presidente:



D. Luis Roger de Matallana

Los activos y pasivos por impuestos diferidos incluyen las diferencias temporales que se identifican como aquellos importes que se prevén pagadores o recuperables por las diferencias entre los importes en libros de los activos y pasivos y su valor fiscal, así como las bases imponibles negativas pendientes de compensación y los créditos por deducciones fiscales no aplicadas fiscalmente. Estos importes se registran aplicando a la diferencia temporal o crédito que corresponda el tipo de gravamen al que se espera recuperarlos o liquidarlos.

Se reconocen pasivos por impuestos diferidos para todas las diferencias temporales imponibles. Por su parte, los activos por impuestos diferidos, identificados con diferencias temporales, bases imponibles negativas y deducciones pendientes de compensar, sólo se reconocen en el supuesto de que se considere probable que la Fundación tenga en el futuro suficientes ganancias fiscales contra las cuales poder hacerlas efectivas.

Con ocasión de cada cierre contable, se revisan los impuestos diferidos registrados (tanto activos como pasivos) con objeto de comprobar que se mantienen vigentes, efectuándose las oportunas correcciones a los mismos de acuerdo con los resultados de los análisis realizados.

Ingresos y gastos: prestaciones de servicios realizados por la empresa.

Los ingresos y gastos se imputan en función del principio del devengo, es decir, cuando se produce la corriente real de los bienes y servicios que los mismos representan, con independencia del momento que se produzca la corriente monetaria o financiera derivada de ellos. Concretamente, los ingresos se calculan al valor razonable de la contraprestación a recibir y representan los importes a cobrar por los bienes entregados y los servicios prestados en el marco ordinario de la actividad, deducidos los descuentos e impuestos.

Los ingresos por intereses se devengan siguiendo un criterio financiero temporal, en función del principal pendiente de pago y el tipo de interés efectivo aplicable. Los servicios prestados a terceros se reconocen al formalizar la aceptación por parte del cliente. Los cuales, en el momento de la emisión de estados financieros se encuentran realizados pero no aceptados, se valoran al menor valor entre los costes producidos y la estimación de aceptación.

Los ingresos se encuentran valorados por el importe realmente percibido y los gastos por el coste de adquisición, habiéndose contabilizado según el criterio de devengo.

Gastos de personal:

Los gastos de personal incluyen todos los sueldos y las obligaciones de orden social obligatorias o voluntarias devengadas en cada momento, reconociendo las obligaciones por pagas extras, vacaciones o sueldos variables y sus gastos asociados.

La empresa no realiza retribuciones a largo plazo al personal.

El Secretario:

D. Miguel Ángel Benavent Vicedo



Página 14 de 56

Vto Bº El Presidente:

D. Luis Roger de Matallana

Subvenciones, donaciones y legados:

Las subvenciones, donaciones y legados no reintegrables se contabilizan como ingresos directamente imputados al patrimonio neto y se reconocen en la cuenta de pérdidas y ganancias como ingresos sobre una base sistemática y racional de forma correlacionada con los gastos derivados del gasto o inversión objeto de la subvención.

Las subvenciones, donaciones y legados que tengan carácter de reintegrables se registran como pasivos de la empresa hasta que adquieren la condición de no reintegrables.

La imputación a resultados de las subvenciones, donaciones y legados que tengan el carácter de no reintegrables se efectuará atendiendo a su finalidad.

En estas cuentas se encuentran movimientos de la siguiente naturaleza:

1. Subvenciones de capital:
 - a. Subvenciones públicas: se han contabilizado como patrimonio neto por el valor de los equipos adquiridos, y se llevan a resultados al ritmo de su amortización.
 - b. Donaciones privadas para inversiones o equipos: se llevan a resultados en proporción al ritmo de amortización. El mismo tratamiento reciben los equipos donados.
 - c. Donaciones privadas para fines diversos: se contabilizan inicialmente como ingresos directamente imputados al patrimonio neto y se trasladan anualmente al resultado del ejercicio por la aplicación de los mismos a sus fines.

2. Subvenciones de explotación:
 - a. Subvenciones para la realización de cursos de formación: se contabilizan en el patrimonio neto debido a que su duración suele ocupar dos ejercicios económicos. Se llevan al resultado del ejercicio en función del nivel de ejecución a 31 de diciembre o en el momento de su justificación definitiva.
 - b. Subvenciones del Fondo Social Europeo: se contabilizan en el patrimonio neto debido a que su duración suele ocupar más de un ejercicio económico. Se llevan al resultado del ejercicio en función del nivel de ejecución a 31 de diciembre o en el momento de su justificación definitiva.


El Secretario:



D. Miguel Angel Benavent Vicedo



Vto Bº El Presidente:



D. Luis Roger de Matallana

5 INMOVILIZADO MATERIAL, INTANGIBLE E INVERSIONES INMOBILIARIAS

Análisis del movimiento comparativo del ejercicio actual y anterior del inmovilizado material, y de sus correspondientes amortizaciones acumuladas y correcciones valorativas por deterioro de valor acumulado:

Inmovilizado material	2018	Altas	Bajas	2019
Terrenos y Construcciones	2.550.181,88	117.095,78		2.667.277,66
Amortizacion contrucciones	811.107,94	77.385,90		888.493,84
Valor Neto contable Terrenos y construcciones	1.739.073,94	39.709,88	0,00	1.778.783,82
Instalaciones tecnicas y otro inmovilizado	621.609,45	34.713,54		656.322,99
Amortizacion de instalaciones tecnicas y otro inmovilizado	489.384,46	33.590,60		522.975,06
Valor Neto instalaciones tecnicas y otro inmovilizado	132.224,99	1.122,94	0,00	133.347,93
Total inmovilizado material	1.871.298,93	40.832,82	0,00	1.912.131,75

Los movimientos del ejercicio anterior son los siguientes:

Inmovilizado material	2017	Altas	Bajas	2018
Terrenos y Construcciones	2.544.610,27	5.571,61		2.550.181,88
Amortizacion contrucciones	736.733,10	74.374,84		811.107,94
Valor Neto contable Terrenos y construcciones	1.807.877,17	-68.803,23	0,00	1.739.073,94
Instalaciones tecnicas y otro inmovil	561.899,86	59.709,59		621.609,45
Amortizacion de instalaciones tecnicas y otro inmovilizado	459.922,77	29.461,70		489.384,47
Valor Neto instalaciones tecnicas y otro inmovilizado	101.977,09	30.247,89	0,00	132.224,98
Total inmovilizado material	1.909.854,26	-38.555,34	0,00	1.871.298,92

Inmovilizado neto afecto a garantias	2019	2018
Terrenos y Construcciones	1.778.783,82	1.739.073,94
Resto del inmovilizado	0,00	0,00

El Secretario

D. Miguel Angel Benavent Vicedo



Página 16 de 56

Vto Bº El Presidente:

D. Luis Roger de Matallana

Vida útil de los elementos del inmovilizado

Los elementos del inmovilizado y sus porcentajes aplicados de amortización son los siguientes:

Elementos del inmovilizado	Vida útil (años)	%amort
Construcciones	33	3
Instalaciones Técnicas	4-14	7-25
Maquinaria	6,6	15
Utillaje	3,3-6,6	15-30
Otras Instalaciones	6,6-8,3	12-15
Mobiliario	8,3-10	10-15
Equipos Procesos de Información	4	25
Otro Inmovilizado	8,3-12,5	8-15

Los elementos del inmovilizado y sus porcentajes aplicados corresponden a un coeficiente lineal. En aquellos elementos que fueron adquiridos de segunda mano se aplica el doble del coeficiente estipulado.

Inmovilizado intangible

Análisis del movimiento comparativo del ejercicio actual y anterior del inmovilizado intangible, y de sus correspondientes amortizaciones acumuladas y correcciones valorativas por deterioro de valor acumulado:

Inmovilizado intangible	2018	Altas	Bajas	2019
Aplicaciones informaticas	1.748,10	2.643,91		4.392,01
Amortizacion de Aplicaciones informaticas	1.748,10	143,69		1.891,79
Valor Neto Aplicaciones informaticas	0,00	2.500,22	0,00	2.500,22
Total inmovilizado intangible	0,00	2.500,22	0,00	2.500,22

Los movimientos del ejercicio anterior son los siguientes:

Inmovilizado intangible	2017	Altas	Bajas	2018
Aplicaciones informaticas	1.748,10			1.748,10
Amortizacion de Aplicaciones informaticas	1.572,77	175,33	-0,06	1.748,04
Valor Neto Aplicaciones informaticas	175,33	-175,33	0,06	0,06
Total inmovilizado intangible	175,33	175,33	0,06	0,06

El Secretario:

D. Miguel Ángel Benavent Vicedo

Página 17 de 56



Vto Bº El Presidente:

D. Luis Roger de Matallana

6 BIENES DEL PATRIMONIO HISTÓRICO

La Fundación no posee bienes del patrimonio histórico.

7 USUARIOS Y OTROS DEUDORES DE LA ACTIVIDAD PROPIA

Esta cuenta no ha registrado ningún movimiento.

8 BENEFICIARIOS ACREEDORES

Esta cuenta no ha registrado ningún movimiento. La Fundación no es socio colectivo de ninguna entidad ni posee participación en el capital de sociedades mercantiles.

9 ACTIVOS FINANCIEROS

A continuación se muestra el valor en libros de cada una de las categorías de activos financieros señaladas en la norma de registro y valoración octava, sin incluirse las inversiones en patrimonio de empresa de grupo, multigrupo y asociadas:

Activos financieros a corto plazo:

Créditos, derivados y otros cp	2019	2018
Préstamos y partidas a cobrar	194.742,00	115.449,64
Total créditos, derivados y otros activos a corto plazo	194.742,00	115.449,64

Total activos financieros cp	2019	2018
Préstamos y partidas a cobrar	194.742,00	115.449,64
Total activos financieros cp	194.742,00	115.449,64

Correcciones por deterioro del valor originadas por el riesgo de crédito:

deterioro	2019	2018
Deterioro al inicio del ejercicio	10.354,82	3.200,00
(+) Corrección valorativa por deterioro	0,00	14.138,53
(-) Reversión del deterioro	0,00	-3.200,00
(-) Salidas y reducciones		-3.783,71
Deterioro al final del ejercicio	10.354,82	10.354,82

El Secretario:

D. Miguel Angel Benavent Vicedo



Página 18 de 55

Vto Bº El Presidente:

D. Luis Roger de Matallana

Información sobre la naturaleza y nivel de riesgo procedente de los instrumentos financieros

Riesgo de mercado: La Fundación no se encuentra expuesta a riesgos de mercado por activos no financieros.

Riesgo de tipo de cambio: La Fundación al no operar con moneda extranjera no tiene este riesgo por tipo de cambio.

Riesgo de crédito: La Fundación estima que no tiene un riesgo de crédito significativo sobre sus activos financieros.

Riesgo de liquidez: La Fundación lleva a cabo una gestión prudente del riesgo de liquidez, fundada en el mantenimiento de suficiente efectivo y la disponibilidad de financiación mediante un importe suficiente de facilidades de crédito comprometidas y capacidad suficiente para liquidar posiciones de mercado.

10 PASIVOS FINANCIEROS

1.-Información sobre los pasivos financieros de la Fundación:

a) Pasivos financieros a largo plazo:

A continuación se detallan los pasivos financieros a l/p atendiendo a las categorías establecidas en la norma de registro y valoración novena:

Deudas con entidades de crédito lp	2019	2018
Debitos y partidas a pagar	342.598,39	347.303,88
Total deudas con entidades crédito a l/p	342.598,39	347.303,88

Derivados y otros lp	2019	2018
Debitos y partidas a pagar	50.000,00	55.000,00
Total derivados y otros pasivos a l.p.	50.000,00	55.000,00

Total pasivos financieros a lp	2019	2018
Debitos y partidas a pagar	392.598,39	402.303,88
Total pasivos financieros a lp	392.598,39	402.303,88

b) Pasivos financieros a corto plazo:

Deudas con entidades de crédito cp	2019	2018
Debitos y partidas a pagar	119.585,00	138.872,63
Total deudas con entidades de credito a c.p.	119.585,00	138.872,63

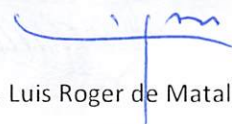
El Secretario:



D. Miguel Angel Benavent Vicedo



Vto Bº El Presidente:



D. Luis Roger de Matallana

Memoria abreviada del ejercicio 2019

Derivados y otros cp	2019	2018
Debitos y partidas a pagar	269.531,08	197.588,17
Total derivados y otros pasivos financieros a c.p.	269.531,08	197.588,17

Total pasivos financieros a cp	2019	2018
Debitos y partidas a pagar	389.116,08	336.460,80
Total pasivos financieros a cp	389.116,08	336.460,80

2. Información sobre:

Vencimiento de las deudas al cierre del ejercicio :

Vencimiento en años	Deudas con entidades de crédito	Arrendamientos financieros	Otras deudas	Proveedores y Acreedores
2.020	119.585,00	0,00	244.065,67	67.227,65
2.021	83.997,36	0,00	50.000,00	
2.022	85.383,85	0,00		
2.023	84.146,62	0,00		
2.024	69.910,90	0,00		
MAS DE 5 AÑOS	19.159,65	0,00		
TOTAL	462.183,39	0,00	294.065,67	67.227,65

La relacion de financiacion externa con entidades de crédito es la siguiente:

DEUDAS CON ENTIDADES DE CREDITO	2019		2018	
	CONCEDIDO	PENDIENTE	CONCEDIDO	PENDIENTE
Préstamos con garantía real	913.000,00	301.461,11	913.000,00	357.390,81
Otros préstamos	400.000,00	159.139,68	400.000,00	127.086,02
Operaciones VISA	0,00	1.582,60	0,00	1.699,68
TOTAL	1.313.000,00	462.183,39	1.313.000,00	486.176,51

OTRAS DEUDAS	2019	2018
Préstamo Fundación Hispanica	50.000,00	55.000,00
TOTAL	50.000,00	55.000,00

El Secretario:




D. Miguel Angel Benavent Vicedo



Página 20 de 56

Vto Bº El Presidente:



D. Luis Roger de Matallana

Préstamos con garantía hipotecaria:

El 15 de abril de 2005 se constituyó un Crédito Hipotecario con Bancaja, actualmente BANKIA, por importe de 913.000 € a satisfacer en 20 años, con el fin de comprar y adecuar los locales e instalar en ellos un Centro de Formación Profesional, en conformidad con los fines de la Fundación EIFOR, gravándose el siguiente:

Local en planta baja C/ Arquitecto Rodríguez, núm. 54-56, con una superficie construida aproximadamente de mil ochocientos metros cuadrados. Finca Registral inscrita en el Registro de la Propiedad núm. uno, tomo 1942, libro 451, sección 1ª, folio 199, finca 48.069, inscripción 4º. Actualmente inscrito en el Registro de la Propiedad de Valencia-Nueve, tomo 2380, libro 130, folio 131, finca 13765, inscripción 3ª. Referencia catastral 6452501YJ2765A/0072.

Otros préstamos

En mayo de 2010 la Fundación firmó la concesión de un préstamo de 400.000 € instrumentado a través de una póliza de crédito con el Banco de Depósitos a devolver en 10 años. En el año 2017 se firmó un préstamo por 50.000€ a 3 años con al BBVA. Durante 2018 se firmaron dos préstamos con el BBVA, uno por 20.000€ a 5 años y una línea de crédito por 10.000€ a devolver en mayo de 2019. Durante 2019 se firmalizó un préstamo con el BBVA por un importe de 120.545€ a devolver en 5 años.

11 FONDOS PROPIOS

El movimiento de las partidas que componen los fondos propios es el siguiente:

Fondos Propios	2018	Aumento	Disminucion	2019
Dotación fundacional/Fondo social	584.693,10			584.693,10
Reserva voluntaria	240.912,65	26.587,80		267.500,45
Resultados del ejercicio	26.587,80	21.913,99	-26.587,80	21.913,99
TOTAL	852.193,55	48.501,79	-26.587,80	874.107,54

12 SITUACIÓN FISCAL

a) El régimen fiscal aplicable a la entidad es el régimen fiscal especial regulado en el Título II de la Ley 49/2002, de 23 de diciembre, de régimen fiscal de las entidades sin fines lucrativos y de incentivos fiscales al mecenazgo.

Todas las operaciones económicas que la Fundación ha realizado durante el ejercicio tienen la consideración de exentas del impuesto sobre beneficios, en base a lo dispuesto en la Ley 49/2002.

b) En el apartado 15 de la Memoria se hace referencia a la información exigida por la legislación fiscal para gozar de la calificación de entidad sin fines lucrativos, a los efectos de la Ley 49/2002, de 23 de diciembre.

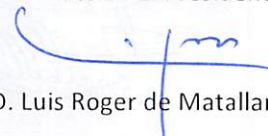
El Secretario:



D. Miguel Angel Benavent Vicedo



Vto Bº El Presidente:



D. Luis Roger de Matallana

Conciliación de resultado contable con la base imponible del impuesto sobre beneficios

INGRESOS Y GASTOS DEL EJERCICIO	2019	2018
Resultado de la Cuenta de P y G	21.913,99	26.587,80
SALDO DE INGRESOS Y GASTOS DEL EJERCICIO	21.913,99	26.587,80
DIFERENCIAS PERMANENTES		
- Reg. Fiscal Ley 49/2002 (sin fines lucrativos)	-21.913,99	-26.587,80
TOTAL DIFERENCIAS PERMANENTES	-21.913,99	-26.587,80
BASE IMPONIBLE DEL EJERCICIO	0,00	0,00
TOTAL CUOTA INTEGRAL	0,00	0,00

La conciliación entre el impuesto devengado y la base imponible del impuesto es la siguiente:

CONCILIACION	2019	2018
Resultado de P y G	21.913,99	26.587,80
Diferencias permanentes	-21.913,99	-26.587,80

Al cierre del ejercicio permanecen abiertos a inspección todos los tributos a que está sujeta la Fundación por los ejercicios no prescritos. Si bien referente a estos impuestos cabrían interpretaciones distintas por parte de la administración tributaria de la normativa fiscal aplicable a algunas operaciones o situaciones, respecto a la mantenida por la Fundación, no se estima probable que se puedan originarse por dicho motivo pasivos contingentes significativos.

No existen provisiones derivadas del impuesto sobre beneficios ni acontecimientos posteriores al cierre que supongan una modificación de la normativa fiscal que afecte a los activos y pasivos fiscales registrados.

Otros créditos con Administraciones públicas:

CREDITOS CON ADMINISTRACIONES PUBLICAS	2019	2018
Retenciones y pagos a cuenta deudoras	7,57	7,57
Administraciones Públicas deudora por subvenciones	870.361,68	800.310,43
Total	870.369,25	800.318,00

El Secretario:

D. Miguel Angel Benavent Vicedo



Página 22 de 56

Vto Bº El Presidente:

D. Luis Roger de Matallana

Deudas con Administraciones públicas:

DEUDAS CON ADMINISTRACIONES PUBLICAS	2019	2018
Retenciones pendientes a pagar	17.890,24	18.954,26
Otras deudas con Administraciones Públicas	23.872,00	21.529,23
Total	41.762,24	40.483,49

Otros tributos

Los importes contabilizados en este epígrafe corresponden en su totalidad a pagos de tasas: por la matriculación oficial de alumnos, obtención de certificados y otras tasas por gestiones realizadas con entidades públicas y que no permiten la exención.

13 INGRESOS Y GASTOS

A continuación se detallan el desglose de la partida de la cuenta de pérdidas y ganancias de:

Desglose de la partida 3.a) de la cuenta de resultados "Ayudas monetarias", distinguiendo por actividades e incluyendo los reintegros:

Ayudas monetarias	2019	2018
Ayudas monetarias individuales	90,00	350,00
Ayudas para becas	3.868,54	0,00
Ayuda al Fondo para atenciones sociales	7.000,00	7.000,00
TOTAL	10.958,54	7.350,00

Las ayudas destinadas al Fondo para atenciones sociales son compromisos adquiridos por el Patronato de la Fundación con esas entidades para colaborar a la realización de sus actividades.

No se ha producido ningún reintegro.

Desglose de la partida 3.b) de la cuenta de resultados "Ayudas no monetarias", distinguiendo por actividades e incluyendo los reintegros:

Ayudas no monetarias	2019	2018
Becas para cursos de formación	0,00	1.530,00
TOTAL	0,00	1.530,00

El Secretario:

D. Miguere Angel Benavent Vicedo



Vto Bº El Presidente:

Luis Roger de Matallana

Estas ayudas corresponden a becas concedidas a personas sin recursos económicos para que puedan realizar cursos de formación impartidos por el Centro de Formación Profesional Xabec. El importe de las becas varía en función de los recursos disponibles, la duración de la acción formativa y la situación económica de los beneficiarios. De estas ayudas se han beneficiado 15 personas.

Detalle de la partida 3.c) de la cuenta de resultados "Gastos por colaboraciones y del órgano de gobierno":

Gastos por colaboraciones y del órgano de gobierno	2019	2018
Gastos por colaboraciones	1.320,00	256,00
Gastos de patronato	0,00	0,00
TOTAL	1.320,00	256,00

La partida de gastos por colaboraciones recoge las compensaciones satisfechas a voluntarios de la Fundación por los gastos incurridos en el desarrollo de sus actividades.

Durante el ejercicio no se han producido remuneraciones de ningún tipo al Órgano de Gobierno de la entidad. Así mismo, al cierre de dicho ejercicio no existen anticipos, ni créditos, ni compromisos contraídos en materia de pensiones, primas de seguros de vida, garantías o avales concedidos por la entidad a favor del Órgano de Gobierno.

Detalle de la partida 6 de la cuenta de resultados "Aprovisionamientos":

Aprovisionamientos	2019	2018
Bienes destinados a la actividad	164.703,74	165.428,77

La totalidad de las compras realizadas corresponde a materiales empleados para la realización de cursos de formación.

Detalle de la partida 8 de la cuenta de resultados "Gastos de personal":

Gastos de personal	2019		2018	
	Actividad Concertada	Resto de actividades	Actividad Concertada	Resto de actividades
Sueldos y salarios	599.998,84	492.135,15	723.649,97	300.700,51
S.S. a cargo de la empresa	184.080,59	154.595,73	216.609,42	89.562,81
Indemnizaciones	0,00	17.399,16	4.502,57	0,00
Otros gastos sociales	0,00	3.926,49	0,00	10.871,21
Subtotales	784.079,43	668.056,53	944.761,96	401.134,53
TOTAL	1.452.135,96		1.345.896,49	

El apartado de otros gastos sociales recoge los importes de cursos de formación realizados por los trabajadores, así como los gastos de reconocimientos médicos y gastos de otras actividades.

El Secretario:




D. Miguel Angel Benavent Vicedo



Página 24 de 56

Vto Bº El Presidente:



D. Luis Roger de Matallana

Detalle de la partida 9 de la cuenta de resultados "Otros gastos de la actividad":

Otros gastos de la actividad	2019	2018
Servicios Exteriores	253.629,32	228.268,70
Tributos	1.009,14	1.373,20
Pérdidas por créditos incobrables	0,00	14.138,53
Reversión de deterioro por insolvencias	0,00	-3.200,00
Extraordinarios	3.416,10	5.497,63
TOTAL	258.054,56	246.078,06

4. Ingresos de promociones, patrocinadores y colaboraciones:

	2019	2018
Promociones para captación de recursos	22.244,25	28.745,18
Colaboraciones empresariales	7.040,00	19.283,70
TOTAL	29.284,25	48.028,88

La partida de promociones para captación de recursos recoge las donaciones recibidas por particulares o empresas para hacer frente a la devolución de las deudas de la Fundación o la financiación de actividades concretas.

En colaboraciones empresariales se recogen los ingresos por las donaciones de una empresa para los fines de la Fundación.

14 SUBVENCIONES, DONACIONES Y LEGADOS

Detalle de las subvenciones, donaciones y legados recibidos en el ejercicio y de las recibidas en ejercicios anteriores que no fueron totalmente imputadas a resultados:

Órgano /Entidad concedente	Importe total concedido	Imputado a resultados ejercicios anteriores	Imputado a resultados del ejercicio	Pendiente de imputar
Varios donantes Donaciones 1ª fase obras Xabec. Año concesión: 2005-2007	321.412,61	98.718,69	9.847,88	212.846,04
Fundación atenciones sociales Donación 2ª fase obras Xabec. Año concesión: 2008	360.742,00	91.988,46	9.953,43	258.800,11
Fundación atenciones sociales Donación equipamientos Xabec. Año concesión: 2008	139.258,00	128.295,15	0,00	10.962,85
Fundación atenciones sociales Donación equipamientos Xabec. Año concesión: 2009	27.757,00	27.650,63	106,37	0,00

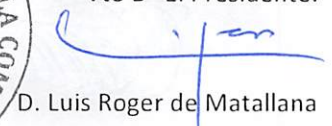
El Secretario:



D. Miguel Ángel Benavent Vicedo



Vto Bº El Presidente:



D. Luis Roger de Matallana

Memoria abreviada del ejercicio 2019

Órgano /Entidad concedente	Importe total concedido	Imputado a resultados ejercicios anteriores	Imputado a resultados del ejercicio	Pendiente de imputar
Daikin AC Spain Donación equipos. Año concesión: 2012	3.323,50	2.872,35	451,15	0,00
Inversiones Puertoblanco Donación gastos financ. y pérdidas. Año concesión: 2012	150.000,00	70.518,90	0,00	79.481,10
Dir. Gral. De Formación Profesional Subvención proyecto innovación. Año concesión: 2012	30.414,00	30.414,00	0,00	0,00
Consellería de Educación "Otros gastos" Concierto Educativo. Año concesión: 2019	96.011,54	0,00	96.011,54	0,00
Consellería de Educación Nómina Pago Delegado Concierto. Año concesión: 2019	668.692,67	0,00	668.692,67	0,00
Fundación Tripartita Subvención formación trabajadores. Año concesión: 2019	1.076,80	0,00	1.076,80	0,00
La Caixa Ayudas para voluntariado. Año concesión: 2014	37.000,00	6.686,81	1.361,81	28.951,38
Donativo particular Reformas locales. Año concesión: 2014	15.000,00	0,00	0,00	15.000,00
Fondo Social Europeo Movilidad Erasmus+ TANDEM. Año concesión: 2014	23.980,00	22.895,54	0,00	1.084,46
Fondo Social Europeo KA-116 - 24361 Interlearning. Año concesión: 2015	25.797,00	25.797,00	0,00	0,00
Horas FP Dual	25.616,18	0,00	25.616,18	0,00
SSE Horas FP DUAL	4.418,14	0,00	4.418,14	0,00
Proyecto KA2 SIPP - 036525	32.953,70	13.236,96	12.531,45	7.185,29
Erasmus + SMARTEL KA202-023154	32.656,79	21.626,24	0,00	11.030,55
Proyecto Eurotools KA116-035731	23.232,89	18.176,58	5.056,31	0,00
Bonificación Cuota obrera Seguridad social	4.770,29	0,00	4.770,29	0,00
Donación actividades Xabec	8.146,26	0,00	0,00	8.146,26
Proyecto Europeo KA 103 -03728	1.400,00	0,00	0,00	1.400,00
Incorpora la Caixa - Punto de Formación	29.600,00		29.600,00	0,00
Incorpora la Caixa - Programa Incorpora	40.000,00		40.000,00	0,00
Proyecto Dualiza Bankia	10.000,00		10.000,00	0,00

El Secretario:

D. Miguel Angel Benavent Vicedo



Página 26 de 56

Vto Bº El Presidente:

D. Luis Roger de Matallana

Órgano /Entidad concedente	Importe total concedido	Imputado a resultados ejercicios anteriores	Imputado a resultados del ejercicio	Pendiente de imputar
Convenio Fundación Promoción de acciones sociales	10.000,00		10.000,00	0,00
Convenio donación Bankia	3.400,00		3.400,00	0,00
Carretillas elevadoras FMT99/2018/112/46	6.075,00		6.075,00	0,00
Carretillas elevadoras FMT99/2018/113/46	6.075,00		6.075,00	0,00
Mant. Mont. Mec. Equipo Industrial FCC99/2018/703/46	66.433,50		66.433,50	0,00
Mant. Y puesta en marcha bienes eq. Industrial FCC99/2018/704/46	63.948,00		63.948,00	0,00
Oper. Auxiliares mont. Y Mant. Eq. Elect FCC99/2018/705/46	40.764,00		40.764,00	0,00
Mont. Mant. Sist. Automatización Ind. FCC99/2018/707/46	59.977,50		59.977,50	0,00
Mant. Mant. Sistemas domóticos FCC99/2018/710/46	47.424,00		47.424,00	0,00
Act. Aux Almacén FCC99/2018/711/46	20.662,50		20.662,50	0,00
Oper. Aux. mont. Instalaciones electrotécnicas FCC99/2018/712/46	38.304,00		38.304,00	0,00
TECHMOVE_2018-1-ES01-KA116-048712	30.416,20		30.416,20	0,00
Proyecto Europeo KA2 - Invet KA202 48179	18.328,00		9.082,77	9.245,23
Proyecto Europeo KA2 - SEAL	12.580,00		7.694,22	4.885,78
Ayuda Voluntarido Bankia	1.000,00		0,00	1.000,00
KA - 116 63416 Formación en Industria 4.0 -Vet Train	9.566,72		9.566,72	0,00
Proyecto Edu-Trans KA202-060340	5.272,70		5.272,70	0,00
Bonificación Permisos Individuales de Formación -PIF	5.666,55		5.666,55	0,00
Act. Aux Almacén Trav. FMT99/2019/79/46	6.075,00		0,00	6.075,00
Act. Aux Almacén Trav. FMT99/2019/80/46	6.075,00		0,00	6.075,00
Act. Aux Almacén Trav. FMT99/2019/81/46	6.075,00		0,00	6.075,00
Almacén LABORA FCC99/2019/479/46	20.662,50		0,00	20.662,50
Mant. Electrodoméstico LABORA FCC99/2019/474/46	49.248,00		0,00	49.248,00
Mont. Eq. Industrial FMEE LABORA FCC99/2019/475/46	63.948,00		0,00	63.948,00
Mant. Ascensores LABORA FCC99/2019/477/46	63.270,00		0,00	63.270,00
Mant. Sist. Domóticos LABORA FCC99/2019/480/46	47.424,00		0,00	47.424,00

El Secretario:

D. Miguel Angel Benavent Vicedo



Página 27 de 56

Vto Bº El Presidente:

D. Luis Roger de Matallana

Órgano /Entidad concedente	Importe total concedido	Imputado a resultados ejercicios anteriores	Imputado a resultados del ejercicio	Pendiente de imputar
Fontanería LABORA FCC/2019/484/46	58.890,00		0,00	58.890,00
Mont. Mant Frigoríficas LABORA FCC99/2019/485/46	65.685,00		0,00	65.685,00
KA - 116 63416 Formación en Industria 4.0 -Vet Train	28.526,28		0,00	28.526,28
KA 107 Movilidad alumnos 063588	2.430,00		0,00	2.430,00
KA- 103 Movilidad alumnos 060761	2.800,00		0,00	2.800,00
Proyecto Edu-Trans KA202-060340	40.741,30		0,00	40.741,30
TOTAL	3.042.904,55	558.877,31	1.372.158,11	1.111.869,13

Las donaciones recibidas se han aplicado a su finalidad.

15 ACTIVIDAD DE LA ENTIDAD. APLICACIÓN DE ELEMENTOS PATRIMONIALES A FINES PROPIOS. GASTOS DE ADMINISTRACIÓN

ACTIVIDAD 1

A) Identificación

Denominación de la actividad	Educación Reglada Concertada
Tipo de actividad	Fundacional
Identificación de la actividad por sectores	Educación e integración social
Lugar de desarrollo de la actividad	Valencia

Descripción detallada de la actividad realizada

Durante el año 2019 se han impartido los siguientes Ciclos de Formación Profesionalen régimen de Concierto Educativo Singular:

Ciclos Formativos de Grado Medio:

- 2 unidades de Mantenimiento Electromecánico.
- 2 unidades de Instalaciones de Producción de Calor.
- 1 unidad de Instalaciones Frigoríficas y Climatización
- 2 unidad de Mantenimiento de Material Rodante Ferroviario

El Secretario:

D. Miguel Ángel Benavent Vicedo



Vto Bº El Presidente:

D. Luis Roger de Matallana

Ciclos Formativos de Grado Superior:

2 unidades de Mecatrónica Industrial.

La nueva configuración del Concierto incluye nueve unidades concertadas para la impartición de 6 especialidades. La Consellería de Educación se hace cargo directamente de los costes del profesorado, y transfiere unos importes para "otros gastos", empleados para cubrir los costes del personal de Administración y servicios y otros gastos derivados de la actividad.

B) Recursos humanos empleados en la actividad

Tipo	Número		Nº horas / año	
	Previsto	Realizado	Previsto	Realizado
Personal asalariado	16	22	19.200	26.400
Personal voluntario	2	3	120	180

C) Beneficiarios o usuarios de la actividad

Tipo	Número	
	Previsto	Realizado
Personas físicas	197	348

D) Recursos económicos empleados en la actividad.

Gastos / Inversiones	Importe	
	Previsto	Realizado
Gastos por ayudas y otros	5.072,00	90,00
a) Ayudas monetarias	5.072,00	90,00
b) Ayudas no monetarias		
c) Gastos por colaboraciones y órganos de gobierno		
d) Reintegro de subvenciones		
Aprovisionamientos	49.892,00	55.963,58
Gastos de personal	823.273,00	805.616,78
Otros gastos de la actividad	68.821,00	15.436,59
Amortización del Inmovilizado		44.341,15
Deterioro y resultado por enajenación de inmovilizado		
Gastos financieros		
Subtotal gastos	947.058,00	921.448,10
Subtotal recursos	0,00	0,00
TOTAL	947.058,00	921.448,10

El Secretario:

D. Miguel Ángel Benavent Vicedo



Vto Bº El Presidente:

D. Luis Roger de Matallana

E) Objetivos e indicadores de la actividad.

Objetivo	Indicador	Cuantificación	
		Previsto	Realizado
Alumnos matriculados	Nº de matriculaciones	200	104

ACTIVIDAD 2

D) Identificación

Denominación de la actividad	Educación Reglada Privada -Presencial
Tipo de actividad	Fundacional
Identificación de la actividad por sectores	Educación e integración social
Lugar de desarrollo de la actividad	Valencia

Descripción detallada de la actividad realizada

Durante el año 2019 se han impartido los siguientes Ciclos de Formación Profesional privados:

Ciclos Formativos de Grado Medio:

- 1 Soldadura y calderaría
- 2 Mantenimiento de Instalaciones Térmicas y fluidos

E) Recursos humanos empleados en la actividad

Tipo	Número		Nº horas / año	
	Previsto	Realizado	Previsto	Realizado
Personal asalariado	3	5	4.800	8.000
Personal con contrato de servicios	1	0	0	0
Personal voluntario	1	1	60	60

F) Beneficiarios o usuarios de la actividad

Tipo	Número	
	Previsto	Realizado
Personas físicas	34	45


El Secretario:



D. Miguel Ángel Benavent Vicedo



Vto Bº El Presidente:



D. Luis Roger de Matallana

D) Recursos económicos empleados en la actividad.

Gastos / Inversiones	Importe	
	Previsto	Realizado
Gastos por ayudas y otros	881,00	0,00
a)Ayudas monetarias	881,00	
Aprovisionamientos	106,00	3.521,30
Gastos de personal	48.927,00	60.228,06
Otros gastos de la actividad	4.678,00	4.702,15
Amortización del Inmovilizado		3.670,31
Deterioro y resultado por enajenación de inmovilizado	0,00	0,00
Gastos financieros		
Subtotal gastos	54.592,00	72.121,82
Subtotal recursos	0,00	0,00
TOTAL	54.592,00	72.121,82

F) Objetivos e indicadores de la actividad.

Objetivo	Indicador	Cuantificación	
		Previsto	Realizado
Alumnos matriculados	Nº de matriculaciones	34	18
Conseguir objetivo de empetasas	Nº de empresas participantes	5	6

ACTIVIDAD 3

A) Identificación

Denominación de la actividad	Educación Reglada Privada -Semipresencial
Tipo de actividad	Fundacional
Identificación de la actividad por sectores	Educación e integración social
Lugar de desarrollo de la actividad	Valencia

Descripción detallada de la actividad realizada

Durante el año 2019 se han impartido los siguientes Ciclos de Formación Profesional privados en modalidad semipresencial:

Ciclos Formativos de Grado Medio:

- 2 Mantenimiento de Material Rodante Ferroviario
- 2 Electromecánica Industrial
- 1 Instalaciones de instalaciones frigoríficas
- 2 Instalaciones de producción de calor

El Secretario:

D. Miguel Ángel Benavent Vicedo



Vto Bº El Presidente:

D. Luis Roger de Matallana

Ciclos Formativos de Grado Superior:

2 Mantenimiento de Instalaciones Térmicas y fluidos

2 Mecatrónica Industrial

B) Recursos humanos empleados en la actividad

Tipo	Número		Nº horas / año	
	Previsto	Realizado	Previsto	Realizado
Personal asalariado	5	13	6.000	15.600
Personal con contrato de Servicios	0	0	0	72
Personal voluntario	1	2	60	70

C) Beneficiarios o usuarios de la actividad.

Tipo	Número	
	Previsto	Realizado
Personas físicas	137	135

G) Recursos económicos empleados en la actividad

Gastos / Inversiones	Importe	
	Previsto	Realizado
Gastos por ayudas y otros	0,00	0,00
a) Ayudas monetarias		
b) Ayudas no monetarias		
c) Gastos por colaboraciones y órganos de gobierno		
d) Reintegro de subvenciones		
Aprovisionamientos	10.341,00	3.521,30
Gastos de personal	182.241,00	49.572,89
Otros gastos de la actividad	24.798,00	918,67
Amortización del Inmovilizado		3.000,54
Deterioro y resultado por enajenación de inmovilizado	0,00	0,00
Gastos financieros		
Subtotal gastos	217.380,00	57.013,40
Subtotal recursos	0,00	0,00
TOTAL	217.380,00	57.013,40

H) Objetivos e indicadores de la realización de la actividad

Objetivo	Indicador	Cuantificación	
		Previsto	Realizado
Alumnos matriculados	Nº de matriculaciones	85	99
Conseguir objetivo de empresas	Nº de empresas participantes	5	12


El Secretario:



D. Miguel Angel Benavent Vicedo



Vto Bº El Presidente:



D. Luis Roger de Matallana

ACTIVIDAD 4

A) Identificación

Denominación de la actividad	Formación para el empleo (Cursos subvencionados por LABORA)
Tipo de actividad	Fundacional
Identificación de la actividad por sectores	Educación e integración social
Lugar de desarrollo de la actividad	Valencia

Descripción detallada de la actividad realizada

Durante este año se han impartido los siguientes cursos subvencionados por el Servef:

9 Cursos del aprobados por el LABORA en 2018 y realizados casi por completo en 2019, para el año 2020 se ha previsto la concesión del mismo número de cursos y especialidades. Como viene siendo habitual en lo últimos años, el inicio de estos cursos se prevee hasta finales de año, cuando se comunican la concesión de las subvenciones

NOMBRE DEL CURSO	EXPEDIENTE
Actividades Auxiliares de Almacén	FMT99/2018/112/46
Actividades Auxiliares de Almacén	FMT99/2017/19/46
Mantenimiento y Montaje Mecánico de equipo Industrial	FCC99/2017/128/46
Montaje y Puesta en Marcha de Bienes de Equipo y Maquinaria Industrial	FCC99/2017/130/46
Operaciones Auxiliares de Montaje y Mantenimiento de Equipos Eléctricos y Electrónicos	FCC99/2017/132/46
Montaje Y Mantenimiento de Sistemas de Automatización Industrial	FCC99/2017/140/46
Montaje y Mantenimiento de Sistemas Domóticos e Inmóticos	FCC99/2017/140/47
Actividades auxiliares de almacén	FCC99/2017/140/48
Operaciones Auxiliares de Montaje de Instalaciones Electrotécnicas y de Telecomunicaciones en Edificios	FCC99/2017/140/49

B) Recursos humanos empleados en la actividad

Tipo	Número		N° horas / año	
	Previsto	Realizado	Previsto	Realizado
Personal asalariado	4	22	3.530	6.902

El Secretario:

D. Miguel Angel Benavent Vicedo



Página 33 de 56

Vto Bº El Presidente:

D. Luis Roger de Matallana

C) Beneficiarios o usuarios de la actividad

Tipo	Número	
	Previsto	Realizado
Personas físicas	135	121

D) Recursos económicos empleados en la actividad

Gastos / Inversiones	Importe	
	Previsto	Realizado
Gastos por ayudas y otros	36.552,00	55.184,31
a) Ayudas monetarias	0,00	0,00
b) Ayudas no monetarias	0,00	0,00
c) Gastos por colaboraciones y órganos de gobierno	0,00	0,00
d) Reintegro de subvenciones	36.552,00	55.184,31
Aprovisionamientos	131.180,00	89.895,99
Gastos de personal	155.411,00	165.393,77
Otros gastos de la actividad	7.946,00	21.970,10
Amortización inmovilizado	14.689,00	29.236,83
Deterioro y resultado por enajenación de inmovilizado	0,00	0,00
Gastos financieros	0,00	0,00
Subtotal gastos	345.778,00	361.681,00
Subtotal recursos	0,00	0,00
TOTAL	345.778,00	361.681,00

E) Objetivos e indicadores de la realización de la actividad

Objetivo	Indicador	Cuantificación	
		Previsto	Realizado
Alumnos que inician los cursos	Nº alumnos matriculados	135	135
Alumnos que acaban los cursos	Nº alumnos finalizados	125	121
Inserciones conseguidas	Nº alumnos contratados	10	20

ACTIVIDAD 5

Denominación de la actividad	Formación para el empleo (cursos privados)
Tipo de actividad	Fundacional
Identificación de la actividad por sectores	Educación e integración social
Lugar de desarrollo de la actividad	Valencia

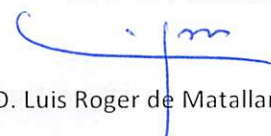
El Secretario:



D. Miguel Ángel Benavent Vicedo



Vto Bº El Presidente:



D. Luis Roger de Matallana

Descripción detallada de la actividad realizada

En esta actividad se incluyen todos los cursos que se realizan en Xabecal margen de la enseñanza concertada. Generalmente los cursos para particulares se corresponden con la oferta de cursos que se hace anualmente, mientras que los cursos a empresas dependen de la demanda de éstas. Se pretende dar una formación básica, y eminentemente práctica, como medio de integración social, a personas sin recursos y escasa cualificación. Durante este año se han realizado los siguientes cursos:

Cursos privados: se han impartido 68 cursos con una duración total de 4.169 horas y 670 beneficiarios. Se concedio 1 beca por un importe de 1380€. Los cursos realizados han sido:

CURSO	Nº de cursos
Actividades auxiliares de almacén	12
Campamento Tecnológico	1
Curso basico de automatás	4
Curso Basico de automatat Allan Brandley	2
Curso basico de carretillas	1
Curso Basico de Cobots	1
Curso Basico Hidraulica	1
Curso de cuadros electricos	1
Curso de Domótica	1
Curso de inglés	5
Curso de Instalaciones Neumáticas	1
Curso de mantenimiento doméstico	1
Curso EPLAN	1
Curso Instalador de Gas B y C	2
Curso soldadura	2
Curso TIG de soldadura inoxidable	1
Electricidad Básica	2
Frio Industrial	1
Curso gases fluorado en agente extintor	1
Curso Gases Fluorados Formacion complementaria	6
Interpretacion Planos Mecánicos	1

El Secretario:

D. Miguel Angel Benavent Vicedo



Vto Bº El Presidente:

D. Luis Roger de Matallana

B) Recursos humanos empleados en la actividad

Tipo	Número		Nº horas / año	
	Previsto	Realizado	Previsto	Realizado
Personal asalariado	7	12	1.985	3.400
Personal con contrato de servicios	1	0	250	0
Personal voluntarios	0	2	150	300

C) Beneficiarios o usuarios de la actividad

Tipo	Número	
	Previsto	Realizado
Personas físicas	345	806
Personas jurídicas	11	20


D) Recursos económicos empleados en la actividad

Gastos / Inversiones	Importe	
	Previsto	Realizado
Gastos por ayudas y otros	8.000,00	0,00
a) Ayudas monetarias		
b) Ayudas no monetarias	8.000,00	0,00
c) Gastos por colaboraciones y órganos de gobierno		
d) Reintegro de subvenciones		
Aprovisionamientos	9.361,00	1.826,76
Gastos de personal	75.303,00	21.699,73
Otros gastos de la actividad	50.641,00	36.850,69
Amortización inmovilizado		4.387,80
Deterioro y resultado por enajenación de inmovilizado		0,00
Gastos financieros	0,00	0,00
Subtotal gastos	143.305,00	64.764,98
Subtotal recursos	0,00	0,00
TOTAL	143.305,00	64.764,98

E) Objetivos e indicadores de la realización de la actividad

Objetivo	Indicador	Cuantificación	
		Previsto	Realizado
Objetivo de alumnos		345	487
Objetivo de empresas		11	22

El Secretario:



D. Miguel Ángel Benavent Vicedo



Página 36 de 56

Vto Bº El Presidente:



D. Luis Roger de Matallana

ACTIVIDAD 6

A) Identificación

Denominación de la actividad	Proyecto Incorpora de Fundación La Caixa"
Tipo de actividad	Fundacional
Identificación de la actividad por sectores	Educación e integración social
Lugar de desarrollo de la actividad	Valencia

Descripción detallada de la actividad prevista

El Proyecto Incorpora de "la Caixa" es un programa de intermediación laboral orientado a la inserción laboral de colectivos en riesgo de exclusión social. Nuestra actividad se dirige principalmente a parados de larga duración e inmigrantes con baja cualificación profesional y jóvenes en riesgo de exclusión, así como de sensibilización en las empresas para realizar actuaciones de Responsabilidad Social Corporativa.

Este año también realizamos el Programa Punto Formativo Incorpora, cuyo objetivo principal, es lograr la mejora de la empleabilidad de las personas que se encuentran en riesgo o situación de exclusión social, de modo que puedan incorporarse o volver al mercado laboral. En el marco de este programa se han impartido los siguientes cursos:

- 1 Curso cuadros eléctricos
- 1 Operador de Línea de Producción

B) Recursos humanos empleados en la actividad

Tipo	Número		Nº horas / año	
	Previsto	Realizado	Previsto	Realizado
Personal asalariado	2	7	3.200	11.200
Personal voluntarios	3	3	180	180

C) Beneficiarios o usuarios de la actividad

Tipo	Número	
	Previsto	Realizado
Personas físicas	285	285
Personas jurídicas	10	10

El Secretario:

D. Miguel Angel Benavent Vicedo



Vto Bº El Presidente:

D. Luis Roger de Matallana

D) Recursos económicos empleados en la actividad

Gastos / Inversiones	Importe	
	Previsto	Realizado
Gastos por ayudas y otros	0,00	120,00
a)Ayudas monetarias		120,00
Aprovisionamientos	0,00	2.225,00
Gastos de personal	0,00	65.229,43
Otros gastos de la actividad	0,00	603,00
Amortización del inmovilizado	0,00	3.872,47
Subtotal gastos	0,00	72.049,90
Subtotal recursos	0,00	0,00
TOTAL	0,00	72.049,90

E) Objetivos e indicadores de la realización de la actividad

Objetivo	Indicador	Cuantificación	
		Previsto	Realizado
Objetivo de personas atendidas	Nº de personas	150	180
Objetivo de inserciones laborales	Nº personas insertadas	60	65
Acciones de sensibilización empres:	Nº empresas visitadas	70	80

ACTIVIDAD 7

A) Identificación

Denominación de la actividad	Proyectos financiados con fondos europeos
Tipo de actividad	Fundacional
Identificación de la actividad por sectores	Educación e integración social
Lugar de desarrollo de la actividad	Valencia

Descripción detallada de la actividad prevista

Durante el año 2019, se han iniciado actividades de los proyectos Vet - Train Edu Trans y una KA-103 y Durante el año 2019 se han realizado los siguientes proyectos financiados por la Unión Europea:

Proyecto SIPP, Tiene como objetivo desarrollar una herramienta predictiva de las calificaciones que obtendrán los alumnos en función de las calificaciones obtenidas en etapas educativas anteriores. Estráen marcha hasta 2020

Proyecto "INNET": tiene con oobjetivo principal el desarrollo de materiales didácticos para la enseñanza del nuevo modelo Industry 4.0. Sus actividades finalizarán en septiembre de 2020

Proyecto "SEAL": Su objetivo es llevar a cabo movilidades de personal docente para observación de buenas prácticas en Formación Profesional. Sus actividades finalizarán en agosto de 2020

El Secretario:

D. Miguel Angel Benavent Vicedo



Página 38 de 56

Vto Bº El Presidente:

D. Luis Roger de Matallana

B) Recursos humanos empleados en la actividad

Tipo	Número		Nº horas / año	
	Previsto	Realizado	Previsto	Realizado
Personal asalariado	4	7	400	6.300
Personal voluntarios				

C) Beneficiarios o usuarios de la actividad

Tipo	Número	
	Previsto	Realizado
Personas físicas	86	73

D) Recursos económicos empleados en la actividad

Gastos / Inversiones	Importe	
	Previsto	Realizado
Gastos por ayudas y otros	3.927,00	1.990,00
d) Reintegro de subvenciones	3.927,00	1.990,00
Aprovisionamientos	1.875,00	3.640,56
Gastos de personal	29.831,00	25.441,50
Otros gastos de la actividad	59.513,00	40.040,74
Amortización inmovilizado		3.728,73
Subtotal gastos	95.146,00	74.841,53
Subtotal recursos	0,00	0,00
TOTAL	95.146,00	74.841,53

E) Objetivos e indicadores de la realización de la actividad

Objetivo	Indicador	Cuantificación	
		Previsto	Realizado
Movilidades realizadas	Nº de personas participantes	36	53

ACTIVIDAD 8

A) Identificación

Denominación de la actividad	Otras actividades
Tipo de actividad	Fundacional
Identificación de la actividad por sectores	Educación e integración social
Lugar de desarrollo de la actividad	Valencia

El Secretario:

D. Miguel Angel Benavent Vicedo



Página 39 de 56

Vto Bº El Presidente:

D. Luis Roger de Matallana

Descripción detallada de la actividad prevista

Durante el año 2019, se han desarrollado otras actividades que se describen a continuación:

Servicios a empresas, actividades para jóvenes, voluntariado, academia de inglés, participación en ferias y eventos de formación profesional, actos de empresas, charlas y desayunos técnicos con empresas

B) Recursos humanos empleados en la actividad

Tipo	Número		N° horas / año	
	Previsto	Realizado	Previsto	Realizado
Personal asalariado	3	3	2.000	2.500
Personal voluntarios	2	3	1000	2800

C) Beneficiarios o usuarios de la actividad

Tipo	Número	
	Previsto	Realizado
Personas físicas	30	45

D) Recursos económicos empleados en la actividad

Gastos / Inversiones	Importe	
	Previsto	Realizado
Gastos por ayudas y otros	10.500,00	10.748,54
a)Ayudas monetarias	10.500,00	10.748,54
Aprovisionamientos	2.392,00	3.156,53
Gastos de personal	73.500,00	258.953,80
Otros gastos de la actividad	20.151,00	126.387,83
Amortización inmovilizado	101.311,00	18.615,05
Subtotal gastos	207.854,00	417.861,75
TOTAL	207.854,00	417.861,75

E) Objetivos e indicadores de la realización de la actividad

Objetivo	Indicador	Cuantificación	
		Previsto	Realizado
Movilidades realizadas	N° de personas participantes	25	28

El Secretario:

D. Miguel Ángel Benavent Vicedo



Página 40 de 56

Vto B° El Presidente:

D. Luis Roger de Matallana

II. Recursos económicos totales empleados por la entidad.

GASTOS / INVERSIONES	Actividad 1 REGLADA CONCERTADA	Actividad 2 REGLADA NO CONCERTADA	Actividad 3 LABORA / SEPE
Gastos por ayudas y otros	90,00	0,00	0,00
a) Ayudas monetarias	90,00	0,00	0,00
Aprovisionamientos	55.963,58	3.521,30	3.521,30
Gastos de personal	805.616,78	60.228,06	49.572,89
Otros gastos de la actividad	15.436,59	4.702,15	918,67
Amortización del Inmovilizado	44.341,15	3.670,31	3.000,54
Subtotal gastos	921.448,10	72.121,82	57.013,40
TOTAL	921.448,10	72.121,82	57.013,40

GASTOS / INVERSIONES	Actividad 4 PRIVADA	Actividad 5 INCORPORA	Actividad 6 EUROPA
Gastos por ayudas y otros	55.184,31	0,00	120,00
a) Ayudas monetarias	0,00	0,00	120,00
d) Reintegro de subvenciones	55.184,31	0,00	0,00
Aprovisionamientos	89.895,99	1.826,76	2.225,00
Gastos de personal	165.393,77	21.699,73	65.229,43
Otros gastos de la actividad	21.970,10	36.850,69	603,00
Amortización del Inmovilizado	29.236,83	4.387,80	3.872,47
Subtotal gastos	361.681,00	64.764,98	72.049,90
TOTAL	361.681,00	64.764,98	72.049,90

GASTOS / INVERSIONES	Actividad 7 Otras actividades	Actividad 8 Otras actividades
Gastos por ayudas y otros	1.990,00	10.748,54
a) Ayudas monetarias	0,00	10.748,54
d) Reintegro de subvenciones	1.990,00	0,00
Aprovisionamientos	3.640,56	3.156,53
Gastos de personal	25.441,50	258.953,80
Otros gastos de la actividad	40.040,74	126.387,83
Amortización del Inmovilizado	3.728,73	18.615,05
Subtotal gastos	74.841,53	417.861,75
TOTAL	74.841,53	417.861,75


El Secretario:



D. Miguel Angel Benavent Vicedo



Vto Bº El Presidente:



D. Luis Roger de Matallana

GASTOS / INVERSIONES	Total Actividades	No imputados	TOTAL
Gastos por ayudas y otros	68.132,85	1.320,00	69.452,85
a) Ayudas monetarias	10.958,54	0,00	10.958,54
c) Gastos por colaboraciones y órganos de gobierno	0,00	1.320,00	1.320,00
d) Reintegro de subvenciones	57.174,31	0,00	57.174,31
Aprovisionamientos	163.751,02	952,72	164.703,74
Gastos de personal	1.452.135,96	0,00	1.452.135,96
Otros gastos de la actividad	246.909,77	11.144,79	258.054,56
Amortización del Inmovilizado	110.852,87	267,32	111.120,19
Gastos financieros	0,00	7.466,00	7.466,00
Subtotal gastos	2.041.782,47	21.150,83	2.062.933,30
TOTAL	2.041.782,47	21.150,83	2.062.933,30

III. Recursos económicos totales obtenidos por la entidad.

A. Ingresos obtenidos por la entidad

INGRESOS	Previsto	Realizado
Ventas y Prestación de servicios de las actividades propias	301.474,00	499.782,52
Subvenciones del sector público	1.355.204,00	1.350.437,47
Aportaciones privadas	346.912,00	214.083,64
Otros tipos de ingresos	47.370,00	20.358,83
TOTAL INGRESOS OBTENIDOS	2.050.960,00	2.084.662,46

B. Otros recursos económicos obtenidos por la entidad

No se ha obtenido ningún tipo de ingreso por este concepto.

OTROS RECURSOS	Previsto	Realizado
Deudas contraídas	0,00	0,00
Otras obligaciones financieras asumidas	0,00	0,00
TOTAL OTROS RECURSOS	0,00	0,00

IV. Convenios de colaboración con otras entidades

Descripción	Ingresos	Gastos	No produce corriente de bienes y servicios
Convenio 1. Con la Fundación La Caixa, suscrito para el desarrollo del Proyecto Incorpora	40.000,00	40.008,95	
Convenio 2. Con la Fundación La Caixa, suscrito para el desarrollo del Punto Formativo Incorpora	29.600,00	28.168,53	

El Secretario:

D. Miguel Ángel Benavent Vicedo



Página 4 de 56

Vto Bº El Presidente:

D. Luis Roger de Matallana

V. Desviaciones entre plan de actuación y datos realizados

Se detalla las desviaciones más significativas que se han producido entre las cantidades previstas en el plan de actuación y las efectivamente realizadas, indicando las causas que las han ocasionado.

Actividad 1:

La desviación registrada en la partida de Gastos de personal se debe a la disminución de una unidad concertada del ciclo de Frio y calor

Actividad 2:

La desviación registrada en esta actividad, se debe a que no se tuvo en cuenta la amortización en el momento de realizar el plan de actuación

Actividad 3:

La desviación registrada en esta actividad se debe a que se estimaron los gastos de docencia de los cursos con un número de horas a impartir equivocado

Actividad 4:

La desviación registrada se debe a la previsión de reintegro de subvenciones realizada, que al final fue superior. Además hubo disminución en la subvención ejecutada, debido a la baja de alumnos en los

Actividad 5:

La desviación registrada, se debe a que se estimaron gastos de docencia superiores a los que se requerían para la actividad a desarrollar

Actividad 6:

La desviación registrada se debe a que se omitieron los datos referentes a esta actividad en el plan de actuación

Actividad 7:

La desviación se debe a que se realizaron menos movilizaciones de alumnos y profesores de las previstas en el marco de los nuevos proyectos que nos concedieron este año, así como los que se vienen ejecutando de ejercicios anteriores.

Actividad 8:

En esta actividad se incluyen el resto de actividades que no están agrupadas. Estas actividades que se detallan en el apartado de la actividad, no se presupuestaron y se refieren sobre todo a actividades realizadas en empresas o de promoción de actividades.

El Secretario:

D. Miguel Angel Benavent Vicedo



Página 43 de 56

Vto Bº El Presidente:

D. Luis Roger de Matallana

15.2. Aplicación de elementos patrimoniales a fines propios.

a) Los bienes y derechos que forman parte de la dotación fundacional y las restricciones a las que se encuentran sometidos, en su caso, se detallan a continuación:

Los bienes y derechos que forman parte de la dotación fundacional se encuentran aplicados en su totalidad al cumplimiento de los fines de la Fundación, y no se encuentran sometidos a ninguna restricción, salvo aquellas que establece la Ley.

El conjunto de bienes de la Fundación se encuentra en el Libro de Inventario.

b) Los bienes y derechos vinculados de forma permanente a los fines fundacionales mediante declaración expresa, y las restricciones a las que se encuentran sometidos, se detallan a continuación:

No hay bienes y derechos vinculados a los fines fundacionales mediante declaración expresa.

Actualmente la Fundación Eifor no realiza ninguna actividad económica no exenta, y dedica todos los ingresos obtenidos a la realización de los fines fundacionales, de acuerdo con lo establecido en el art. 23 de sus Estatutos.

El resultado de este ejercicio se ha aplicado como Reserva Voluntaria.

EJERCICIO	EXCEDENTE	AJUSTES NEGATIVOS	AJUSTES POSITIVOS	BASE DE CALCULO
EJERCICIO 2013	9.713,18		849.902,90	859.616,08
EJERCICIO 2014	13.465,42		1.859.151,21	1.872.616,63
EJERCICIO 2015	35.050,68		1.696.081,29	1.731.131,97
EJERCICIO 2016	18.136,20		1.694.966,80	1.713.103,00
EJERCICIO 2017	49.282,19		1.722.457,65	1.771.739,84
EJERCICIO 2018	26.587,80		1.857.078,00	1.883.665,80
EJERCICIO 2019	21.913,99		2.041.782,47	2.063.696,46
TOTAL	125.647,67	0,00	7.822.559,85	7.948.207,52

EJERCICIO	RENTA A DESTINAR		RECURSOS DESTINADOS A FINES (GASTOS + INVERSIONES)
	IMPORTE	%	
EJERCICIO 2013	601.731,26	70,00%	787.580,23
EJERCICIO 2014	1.310.831,64	70,00%	1.856.372,46
EJERCICIO 2015	1.211.792,38	70,00%	1.731.131,97
EJERCICIO 2016	1.199.172,10	70,00%	1.734.481,19
EJERCICIO 2017	1.240.217,89	70,00%	1.737.514,45
EJERCICIO 2018	1.318.566,06	70,00%	1.836.882,80
EJERCICIO 2019	1.444.587,53	70,00%	2.021.423,64
TOTAL	5.563.745,26		7.847.080,30

El Secretario:

D. Miguel Angel Benavent Vicedo



Página 44 de 56

Vto Bº El Presidente:

D. Luis Roger de Matallana

APLICACIÓN DE LOS RECURSOS DESTINADOS EN CUMPLIMIENTO DE SUS FINES				
	2013	2014	2015	2016
2012	787.580,23			
2013		1.856.372,46		
2014			1.731.131,97	
2015				1.734.481,19
	787.580,23	1.856.372,46	1.731.131,97	1.734.481,19

APLICACIÓN DE LOS RECURSOS DESTINADOS EN CUMPLIMIENTO DE SUS FINES				
	2017	2018	2019	
2016	1.737.514,45			
2017		1.836.882,80		
2018				2.021.423,64
	1.737.514,45	1.836.882,80		2.021.423,64

2019	IMPORTE			TOTAL
1. Gastos en cumplimiento de fines	2.021.423,64			2.021.423,64
	Fondos Propios	Subvenciones, donaciones y legados	Deuda	
2. Inversiones en cumplimiento de fines (2.1+2.2)	34.713,54	(20.358,83)	-	14.354,71
2.1 Realizadas en el ejercicio	34.713,54	-	-	34.713,54
2.2 Procedentes de ejercicios anteriores	-	(20.358,83)	-	(20.358,83)
a) Deudas canceladas en el ejercicio incurridas en ejercicios anteriores	-	-	-	-
b) Imputación de subvenciones, donaciones y legados de capital procedentes de ejercicios anteriores	-	(20.358,83)	-	-
TOTAL (1 + 2)				2.035.778,35

15.3 Gastos de administración.

Al tratarse de una Fundación que no es de competencia estatal no se precisa suministrar un detalle de los gastos directamente ocasionados por la administración de los bienes y derechos que integren el patrimonio de la fundación, y el de los gastos de los que los patronos tienen derecho a ser resarcidos.

16 OPERACIONES CON PARTES VINCULADAS

No se han producido operaciones ni existen saldos con partes vinculadas.

El Secretario:

D. Miguel Angel Benavent Vicedo



Vto Bº El Presidente:

D. Luis Roger de Matallana

17 OTRA INFORMACION

1. Cambios en el órgano de gobierno, dirección y representación.

La composición del Patronato en el momento actual es:

CARGO	NOMBRE	VTO.
Presidente:	D. Luis Roger de Matallana	19/12/2022
Vicepresidente:	D. Pedro Perez Botella	21/09/2021
Secretario-Patrono:	D. Miguel Ángel Benavent Vicedo	19/12/2022
Vocal:	D. Jose Maria Quilis	20/12/2021
Vocal:	D. Antonio Ortola Almela	20/12/2021
Vocal:	D. Iñigo Domingo Parra Campos	19/12/2022
Vocal:	D. Francisco de Asís Hidalgo Boronat	19/12/2022
Vocal:	D. Javier Plana Andrés	30/06/2020
Vocal:	Dña. Isabel Galbis Córdova	08/10/2024
Vocal:	Dña. Marina Gascón Martínez	08/10/2024
Vocal:	D. Agustín Irlán Ferrer	19/12/2022
Vocal:	D: Francisco Javier Bouthelie Martínez	28/06/2023

2. Información sobre las autorizaciones otorgadas por el Protectorado y las solicitudes de autorización sobre las que no se haya recibido el acuerdo correspondiente.

No hay ninguna actuación en este epígrafe.

3. Número medio de personas empleadas en el curso del ejercicio, expresado por categorías, indicando aquellas con discapacidad mayor o igual al 33%. Distribución por categorías y sexos del personal existente al final del ejercicio, incluyendo a los directivos y al Patronato

Existe 1 persona empleada con discapacidad igual o superior al 33%.

4. Detalle del número medio de personas por categoría laboral durante el ejercicio:

CATEGORIA	HOMBRES	MUJERES	TOTAL
Ingenieros y Licenciados	28	3	31
Ingenieros Técnicos	7		7
Jefes Administrativos	1	1	2
Auxiliares Administrativos	3		3
Oficiales de Tercera y especialistas	1		1
Personal de mantenimiento	1		1
Personal de limpieza	1	2	3
TOTALES	42	6	48

El Secretario:

D. Miguel Ángel Benavent Vicedo



Vto Bº El Presidente:

D. Luis Roger de Matallana

El detalle del número medio de personas por categoría laboral durante el ejercicio anterior es la siguiente:

CATEGORIA	HOMBRES	MUJERES	TOTAL
Ingenieros y Licenciados	29	3	32
Ingenieros Técnicos	9		9
Jefes Administrativos	1	1	2
Auxiliares Administrativos	3		3
Oficiales de Tercera y especialistas	1		1
Personal de mantenimiento	1		1
Personal de limpieza	1	3	4
TOTALES	45	7	52

4. Información anual del grado de cumplimiento del Código de Conducta de las entidades sin fines lucrativos para la realización de las inversiones financieras temporales, según la legislación que le resulte aplicable.

No existen inversiones financieras temporales en ninguna otra entidad.

18 INVENTARIO

A continuación se detallan los elementos patrimoniales de la Fundación aplicados a fines propios.

INMOVILIZADO MATERIAL				
DESCRIPCIÓN DEL ELEMENTO	FECHA DE ADQUISICIÓN	VALOR CONTABLE TOTAL	AMORTIZACIONES, DETERIORO Y OTRAS PARTIDAS COMPENSADORAS	VALOR NETO CONTABLE
Terrenos	15/04/2005	217.000,00	0,00	217.000,00
Total Terrenos y bienes naturales		217.000,00	0,00	217.000,00
Local Orriols C/ ArqRodr	14/04/2005	1.169.893,00	575.589,57	594.303,43
Reforma parte Eifor	18/05/2005	14.458,60	4.227,94	10.230,66
Reforma ConstXabec	01/10/2006	530.197,27	140.495,06	389.702,21
Instalac. electrica 2ª Fa	31/08/2009	4.490,23	3.712,27	777,96
Instalac. electr 2ª Fase	31/08/2009	33.264,09	27.500,76	5.763,33
Instal. electr 2ª Fase	31/08/2009	34.800,00	28.770,54	6.029,46
Primera certificac 2ª Fas	30/09/2009	70.951,71	14.547,98	56.403,73
Sexta Certificación	30/09/2009	37.114,08	7.609,90	29.504,18
Segunda Certificación	30/09/2009	86.578,77	17.752,24	68.826,53
Tercera Certificación	30/09/2009	89.180,30	18.285,66	70.894,64
Cuarta certificación	30/09/2009	89.785,06	18.409,62	71.375,44
Quinta Certificación	30/09/2009	64.728,00	13.271,90	51.456,10
Liquidación reforma 2ª Fase	29/03/2010	62.808,37	12.258,83	50.549,54
Obras licencia	13/01/2014	10.519,69	1.254,86	9.264,83
Adecuación local Arq. Rodríguez (1)	27/06/2017	5.448,00	282,33	5.165,67
Cerrajería, Y mas Loc. Arq. Rod. (2)	30/09/2017	12.003,21	375,06	11.628,15

El Secretario:

D. Miguel Angel Benavent Vicedo



Página 47 de 56

Vto Bº El Presidente:

D. Luis Roger de Matallana

Memoria abreviada del ejercicio 2019

DESCRIPCIÓN DEL ELEMENTO	FECHA DE ADQUISICIÓN	VALOR CONTABLE TOTAL	AMORTIZACIONES, DETERIORO Y OTRAS PARTIDAS COMPENSADORAS	VALOR NETO CONTABLE
Unidad Int VRV	28/08/2017	5.340,46	769,83	4.570,63
Instalación eléctrica local Arq Rod	29/09/2017	2.300,00	638,65	1.661,35
Ignifucación local Arqu. Rodr	02/08/2017	1.500,00	100,82	1.399,18
Tasas ayto Licencia	01/09/2017	1.497,72	304,87	1.192,85
Pago tasas obra local	05/07/2017	751,71	166,31	585,40
Tabiexpert espacios S. FRA: 18 /00005	03/05/2018	2.883,58	96,13	2.787,45
Tabiexpert espacios S. FRA: 18/00007	19/05/2018	2.688,03	87,05	2.600,98
Tasas ayto Licencia	28/05/2019	1.638,97	77,95	1.561,02
Tasas ayto Licencia	28/05/2019	3.262,65	187,90	3.074,75
Proyecto habilitación locales	28/05/2019	7.865,00	619,92	7.245,08
Adecuación local Arq. Rodríguez	28/06/2019	30.250,00	449,02	29.800,98
Rejilla acustica	13/09/2019	940,17	22,41	917,76
Trabajos insonorización	25/09/2019	42.350,00	115,47	42.234,53
Instalación aires Acondicionados	22/10/2019	4.502,95	311,36	4.191,59
acondicionamiento local arq Rod 50	23/10/2019	26.286,04	201,65	26.084,39
Total Construcciones		2.450.277,66	888.493,84	1.561.783,82
Sistema de seguridad	20/01/2006	2.065,35	2.058,00	7,35
Instalación eléctrica Ref	30/09/2006	92.772,13	92.772,13	0,00
Equipo aspiración soldadu	21/02/2007	9.290,44	9.290,44	0,00
Montaje conductos Aspirac	28/02/2007	2.504,44	2.504,44	0,00
Reduccion ajuste		-3.791,67	-3.791,67	0,00
Bancos de trabajo	21/11/2008	3.833,65	3.833,65	0,00
Silenciador extracción	14/12/2009	522,00	522,00	0,00
Proyectores Acer	26/08/2009	1.084,11	1.084,11	0,00
Pizarra digital	30/09/2009	4.714,24	4.714,24	0,00
Extractores	29/06/2010	1.431,06	1.431,06	0,00
Ventilación Taller 8	15/04/2011	2.209,00	2.209,00	0,00
Megafonía Salón Actos	20/04/2011	2.634,59	2.633,72	0,87
Instalación cámaras seguridad	28/06/2011	4.800,92	4.799,34	1,58
Pantalla LCD 42 pulgadas	07/07/2011	377,93	377,80	0,13
Ventilación Servidor	14/09/2011	586,46	583,85	2,61
SAI on-line Galleon	07/03/2012	386,27	301,96	84,31
Pantalla LCD 42 pulgadas	27/04/2012	370,44	341,28	29,16
Equipos extracción	27/02/2013	1.841,61	1.840,86	0,75
2 proyectores epon EB-X03	01/02/2016	813,12	795,86	17,26
TV Thomson 55FA3223	26/09/2016	558,09	273,11	284,98
Armario 10" Sist. Audio Taller 4	15/09/2016	189,49	62,44	127,05
Instalación audio Taller 4	15/12/2016	637,67	194,26	443,41
Proyector Optoma X341	11/04/2017	479,00	254,26	224,74
Optoma X319UST +CS	26/04/2017	1.229,00	639,75	589,25
Ventilación Taller	21/12/2017	722,95	105,98	616,97

El Secretario:

D. Miguel Angel Benavent Vicedo



Página 48 de 56

Vto Bº El Presidente:

D. Luis Roger de Matallana

Memoria abreviada del ejercicio 2019

DESCRIPCIÓN DEL ELEMENTO	FECHA DE ADQUISICIÓN	VALOR CONTABLE TOTAL	AMORTIZACIONES, DETERIORO Y OTRAS PARTIDAS COMPENSADORAS	VALOR NETO CONTABLE
Ventilación taller	21/12/2017	139,73	86,65	53,08
Enrollador Pen 75/7	17/10/2017	2.749,12	361,41	2.387,71
Contaval, S.L. S. FRA: FV071439	20/02/2018	3.110,00	460,59	2.649,41
Tecnología y Solucio S. FRA: 80400126	06/06/2018	2.413,03	589,43	1.823,60
Ilunion Accesibilida S. FRA: 10209	03/08/2018	484,00	473,19	10,81
PMC Soluciones Integ S. FRA: 18/7345	30/09/2018	1.813,19	533,03	1.280,16
PMC Soluciones Integ S. FRA: 18/8123	01/10/2018	1.949,31	663,84	1.285,47
Proyector EPSON EB-X-05	08/02/2019	775,54	39,16	736,38
acondicionamiento eléctrico	30/08/2019	5.682,28	54,09	5.628,19
acondicionamiento eléctrico	23/09/2019	9.470,47	19,09	9.451,38
acondicionamiento eléctrico	23/09/2019	580,80	175,58	405,22
acondicionamiento eléctrico	23/09/2019	5.340,46	29,49	5.310,97
acondicionamiento eléctrico	23/09/2019	897,00	32,15	864,85
acondicionamiento eléctrico	21/11/2019	1.358,03	201,65	1.156,38
Total Instalaciones técnicas		169.025,25	133.551,22	35.474,03
Robot ABB IRB 2000 M91	22/04/2008	9.833,32	9.833,32	0,00
Cizalla Mecánica JBS 1250	29/02/2008	7.567,84	7.567,84	0,00
Cilindro Motorizado STILC	29/02/2008	5.481,00	5.481,00	0,00
Lavapiezas Sija	30/09/2008	522,00	522,00	0,00
Equipo medidor vibración	28/10/2008	2.565,13	2.565,13	0,00
Fresadora y accesorios	14/11/2008	3.312,51	3.312,51	0,00
Soldadoras y accesorios	19/11/2008	9.176,72	9.176,72	0,00
2 soldadoras de Coatec	15/11/2008	1.171,60	1.171,60	0,00
Torno paralelo	26/11/2008	8.203,15	8.203,15	0,00
Fra. 6844 Aspirador	02/12/2008	395,56	395,56	0,00
Fra. 4802 Gato elevador	04/12/2008	439,64	439,64	0,00
Fresadora Disman	15/12/2008	10.777,56	10.777,56	0,00
Centro de mecanizado	07/01/2009	7.800,00	7.800,00	0,00
Autómatas Fatek	30/06/2009	1.081,86	1.081,86	0,00
Soldadores Welder	28/07/2009	247,03	247,03	0,00
Fresadora vertical Colema	12/02/2010	9.709,20	9.709,20	0,00
Torno paralelo Colema	12/02/2010	8.236,00	8.236,00	0,00
2 tornos cilíndricos Belflex	11/02/2010	2.900,00	2.900,00	0,00
Fresadora Disman	08/02/2010	2.085,56	2.085,56	0,00
Costes máquinas Colema	01/04/2010	1.392,00	1.392,00	0,00
1 Soldadora	31/10/2010	466,10	466,10	0,00
Gato hidráulico	30/10/2010	426,15	426,15	0,00
Divisor semiuniversal	31/01/2011	566,40	566,40	0,00
Cuenta RPM digital	30/09/2011	244,26	244,26	0,00
Equipo donado Daikin	28/03/2012	3.323,50	3.323,50	0,00
Prensa CAT 10TN	31/03/2012	293,82	293,82	0,00
Equipo FLUKE y complementos	16/05/2012	8.993,02	8.989,35	3,67

El Secretario:

D. Miguel Angel Benavent Vicedo

Página 49 de 56



Vto Bº El Presidente:

D. Luis Roger de Matallana

Memoria abreviada del ejercicio 2019

DESCRIPCIÓN DEL ELEMENTO	FECHA DE ADQUISICIÓN	VALOR CONTABLE TOTAL	AMORTIZACIONES, DETERIORO Y OTRAS PARTIDAS COMPENSADORAS	VALOR NETO CONTABLE
Evaporador cúbico Searle	05/06/2012	501,50	501,29	0,21
Freno magnético	16/05/2012	1.749,42	1.748,72	0,70
Kit Brazo Robot 5 ejes	28/06/2012	1.983,21	1.982,40	0,81
Equipo didáctico Festo	03/07/2012	2.359,76	2.358,81	0,95
Unidad control servomotor	31/07/2012	1.997,46	1.996,64	0,82
Grupo electrógeno	30/10/2012	480,37	344,41	135,96
Taladro Columna B32F 400V	15/03/2015	919,60	529,39	390,21
Evaporador Óptico	09/02/2016	2.972,97	1.388,91	1.584,06
Unidad condensadora	09/02/2016	10.628,68	4.965,48	5.663,20
TORNO HELFER Modelo T3CNC	05/10/2016	16.456,00	5.329,04	11.126,96
Suministros Marval, S. FRA: 229460	17/04/2018	4.519,24	2.689,83	1.829,41
CFZ COBOTS, S.L. S. FRA: 01800023	01/09/2018	19.753,25	743,88	19.009,37
Asea Brown Boveri, S S. FRA: 2601858	20/09/2018	17.726,50	1.129,11	16.597,39
Total maquinaria		189.258,89	132.915,16	56.343,73
3 Estanterías	25/01/2006	476,35	476,35	0,00
Extractores	29/09/2006	348,87	285,11	63,76
Torno Pinacho	31/10/2006	8.505,12	8.505,12	0,00
Equipo Electroneumática	31/10/2006	4.793,30	4.793,30	0,00
6 Automatas CPM2A-30CDR-A	17/05/2007	2.129,76	2.129,76	0,00
1 aut prg CXONE-AL01C	17/05/2007	967,44	967,44	0,00
Fresadora Universal	28/05/2007	5.800,00	5.800,00	0,00
Sierra cinta	28/05/2007	2.394,24	2.394,24	0,00
Torno Paralelo	28/05/2007	8.505,12	8.505,12	0,00
3 Automatas CPM2A 30 CDR	07/06/2007	1.488,00	1.488,00	0,00
Grupo Hidraulico HIDRASA	31/07/2007	8.063,66	8.063,66	0,00
Kit Brazo Robot 6 ejes	08/01/2008	371,46	371,46	0,00
Escalera sherpa	30/09/2010	454,01	454,01	0,00
Dos chasis rodantes	04/10/2010	446,04	446,04	0,00
Nivel laser y herramientas	31/10/2010	671,11	671,11	0,00
Comprobador aislamiento	30/04/2012	175,01	52,50	122,51
Herramientas eléctricas	02/05/2012	431,58	129,47	302,11
3 Comprobadores Diferenciales	04/05/2012	477,90	143,37	334,53
Atornillador y escalera	30/06/2012	216,53	216,53	0,00
Mordazas	31/03/2013	874,10	874,10	0,00
Materiales electrónica	21/10/2013	1.241,46	1.241,46	0,00
Materiales electrónica	21/10/2013	1.116,44	1.116,44	0,00
Kit Brazo Robot 5 ejes	07/10/2013	1.695,40	1.695,40	0,00
Consola Robot ABB	05/11/2015	3.775,20	3.571,44	203,76
Total utillaje		55.418,10	54.391,44	1.026,66

El Secretario:

D. Miguel Ángel Benavent Vicedo



Página 50 de 56

Vto Bº El Presidente:

D. Luis Roger de Matallana

Memoria abreviada del ejercicio 2019

DESCRIPCIÓN DEL ELEMENTO	FECHA DE ADQUISICIÓN	VALOR CONTABLE TOTAL	AMORTIZACIONES, DETERIORO Y OTRAS PARTIDAS COMPENSADORAS	VALOR NETO CONTABLE
30 Bancos de trabajo	19/01/2006	7.926,05	7.926,05	0,00
Instalación Neumática	08/11/2006	7.897,91	7.897,91	0,00
Paneles electrónicos	09/02/2007	7.424,00	7.424,00	0,00
Equipos Aire Acondicionado	21/07/2009	1.804,77	1.804,77	0,00
Equipos Aire Acondicionado	14/07/2009	22.157,21	22.157,21	0,00
Equipos Aire Acondicionado	14/07/2009	2.294,39	2.294,39	0,00
Equipos Aire Acondicionado	14/07/2009	8.267,46	8.267,46	0,00
Humidificador	18/08/2009	371,20	371,20	0,00
Equipos Aire Acondicionado	22/10/2009	200,53	200,53	0,00
Aire acondicionado	16/07/2009	2.535,64	2.535,64	0,00
Ud Externa Atherma y mas	18/05/2017	6.241,06	1.256,82	4.984,24
Aires acondicionados	08/07/2019	7.716,13	226,02	7.490,11
Aires acondicionados	24/07/2019	4.269,97	231,65	4.038,32
Instalación Aire Acondicionado	25/07/2019	-1.353,02	-70,73	-1.282,29
Instalación Aire Acondicionado	12/08/2019	-379,49	-17,59	-361,90
Total Otras Instalaciones		77.373,81	62.505,33	14.868,48
5 sillas oficina	28/04/2005	748,00	748,00	0,00
Mesas Informática	01/01/2006	1.164,60	1.164,60	0,00
15 Armarios Metálicos	19/09/2006	7.749,73	7.749,73	0,00
2 Armarios present Proy.	30/03/2007	2.041,60	2.041,60	0,00
2 Pantallas proyec	30/03/2007	619,44	619,44	0,00
Armarios Heco 110	15/05/2007	245,04	231,80	13,24
2 Armario Ropero Heco 156	15/05/2007	2.053,39	2.053,39	0,00
2 armario Heco 158	31/05/2007	901,66	901,66	0,00
1 Armario Heco 110	31/05/2007	411,56	411,56	0,00
Muebles salitas	30/12/2007	3.058,00	3.058,00	0,00
4 Heco armarios y taquill	30/04/2008	3.130,67	3.130,67	0,00
Mampara despacho profesor	08/05/2008	1.334,00	1.334,00	0,00
Heco armarios	31/05/2008	1.127,29	1.127,29	0,00
Ventiladores ABM	24/09/2008	643,66	643,66	0,00
Pantalla proyección	30/05/2009	410,64	410,64	0,00
Mobiliario aulas	30/06/2009	575,36	575,36	0,00
Mobiliario aulas	30/10/2009	3.497,40	3.496,44	0,96
Banderas salón actos	22/04/2010	704,12	682,51	21,61
Armarios Heco 159 (2)	30/11/2010	1.572,94	1.572,94	0,00
Sagrario	15/12/2010	9.221,58	9.221,58	0,00
Estanterías Mecalux	03/02/2011	1.078,52	960,62	117,90
Cruz altar nuevo	03/02/2011	796,65	709,58	87,07
Atril salón actos	29/03/2011	796,50	697,65	98,85
Señalética	21/10/2011	719,36	589,50	129,86
Mobiliario aula 9	30/12/2011	4.415,37	3.533,52	881,85
Mobiliario Metrología	17/10/2013	3.158,10	1.959,75	1.198,35

El Secretario:

D. Miguel Angel Benavent Vicedo



Vto Bº El Presidente:

D. Luis Roger de Matallana

Memoria abreviada del ejercicio 2019

DESCRIPCIÓN DEL ELEMENTO	FECHA DE ADQUISICIÓN	VALOR CONTABLE TOTAL	AMORTIZACIONES, DETERIORO Y OTRAS PARTIDAS COMPENSADORAS	VALOR NETO CONTABLE
Librería oratorio	29/11/2013	890,56	542,16	348,40
Mámparas sala estudio	31/01/2014	2.125,06	1.257,00	868,06
Carteles entrada	30/10/2014	401,72	207,68	194,04
Mobiliario Bar 2015	21/04/2015	21.615,27	10.150,30	11.464,97
Mobiliario bar	01/06/2015	1.626,75	745,64	881,12
Mueble TV biblioteca	28/10/2016	161,00	51,12	109,88
Sillas recepción	30/11/2016	139,98	43,18	96,80
Repisa madera entrada oratorio	12/01/2016	440,44	174,85	265,59
Armario alto con puertas	14/10/2017	289,49	256,15	33,34
Pantalla Proyección	29/10/2017	317,02	56,73	260,29
Ikea empresas S. FRA: 339/2018/0006€	20/02/2018	1.512,85	737,06	775,79
Ikea empresas S. FRA: 339_2018/0010	01/03/2018	194,98	137,29	57,69
Total Mobiliario y enseres		81.890,30	63.984,63	17.905,67
7 Pc's y 3 altavoces	11/04/2008	3.602,93	3.602,93	0,00
1 PC pantalla 17"	18/04/2008	501,79	501,79	0,00
1 PC y pantalla 19"	21/04/2008	510,01	510,01	0,00
Pc con pantalla 19"	21/04/2008	510,01	510,01	0,00
Pc con pantalla 19"	21/04/2008	510,01	510,01	0,00
PC con pantalla 19"	21/04/2008	510,01	510,01	0,00
PC con pantalla 19"	21/04/2008	510,01	510,01	0,00
PC con pantalla 19"	21/04/2008	510,01	510,01	0,00
PC con pantalla 19"	21/04/2008	510,01	510,01	0,00
PC con pantalla 19"	21/04/2008	510,01	510,01	0,00
PC con pantalla 19"	21/04/2008	510,01	510,01	0,00
PC con pantalla 19"	21/04/2008	510,01	510,01	0,00
Servidor PE2950 III Dell	09/05/2008	3.132,00	3.132,00	0,00
Plotter	12/05/2008	1.255,63	1.255,63	0,00
Dos proyectores	10/06/2008	832,04	832,04	0,00
Tres proyectores	16/06/2008	1.248,07	1.248,07	0,00
15 ordenadores de mesa	07/10/2010	5.088,93	5.088,93	0,00
15 ordenadores portátiles	18/10/2010	7.085,49	7.085,49	0,00
Ordenadores secretaria	09/12/2010	990,94	990,94	0,00
Discos duros y pantalla	02/12/2010	548,51	548,51	0,00
Pen drive encriptado	08/01/2011	31,89	31,89	0,00
Discos duros extraibles	09/01/2011	156,98	156,98	0,00
Material Informático	17/02/2011	116,38	116,38	0,00
Impresora Brother DCP-7065	01/06/2011	175,97	175,97	0,00
Ordenador Toshiba	23/02/2012	234,82	234,82	0,00
Impresora Canon Color	21/11/2012	370,01	370,01	0,00
15 ordenadores portátiles	03/01/2014	6.330,08	6.330,08	0,00
Mac Mini	14/05/2014	609,84	609,84	0,00
Equipos Cisco wifi	30/11/2014	852,84	852,84	0,00

El Secretario:

D. Miguel Angel Benavent Vicedo



Página 52 de 56

Vto Bº El Presidente:

D. Luis Roger de Matallana

Memoria abreviada del ejercicio 2019

DESCRIPCIÓN DEL ELEMENTO	FECHA DE ADQUISICIÓN	VALOR CONTABLE TOTAL	AMORTIZACIONES, DETERIORO Y OTRAS PARTIDAS COMPENSADORAS	VALOR NETO CONTABLE
Impresora HP M225DN	30/03/2015	240,79	240,63	0,17
17 pantallas Lenovo 19"	27/04/2015	843,37	842,80	0,58
15 Teclados y ratones	29/04/2015	325,43	325,20	0,23
Impresora HP	23/05/2016	585,16	527,85	57,31
Ordenadores para aula de informátic	20/09/2016	20.100,96	16.480,03	3.620,93
Servidor DELL R 530/E5 2620	12/04/2016	3.781,00	3.516,85	264,15
Cisco 5500 25 usuarios	29/09/2016	578,38	470,63	107,76
2 tabletas gráficas	19/12/2016	135,99	103,11	32,88
20 pantallas HP LA2006 20"	19/02/2017	1.379,88	987,66	392,22
Cañón ML1500e	27/02/2017	869,00	617,23	251,77
6 Lectores DNI Woxter	19/02/2017	83,99	56,50	27,50
Tablet Samsung Galxy	05/06/2017	246,90	845,99	-599,09
Canon Lide 220	08/11/2017	78,26	51,35	26,91
Periféricos	18/02/2017	231,40	29,25	202,15
Instant Byte, S.L. S. FRA:	05/07/2018	2.427,64	2.424,82	2,82
HP Printing and Comp S. FRA: 362075€	29/08/2018	231,56	77,34	154,22
PC COmponentes y Mul S. FRA: 12018.	11/10/2018	2.460,96	310,23	2.150,73
EPSON EB-X05	01/10/2019	355,28	1.364,48	-1.009,20
Total equipos informáticos		72.711,18	67.027,16	5.684,02
Cámara video	08/08/2008	911,22	911,22	0,00
Rótulos fachada	30/11/2011	8.621,16	6.834,32	1.786,84
JOCU S.L. S. FRA: 16470	18/02/2018	1.113,08	854,59	258,49
Total Otros inmovilizados materiales		10.645,46	8.600,13	2.045,33
Total Inmovilizaciones materiales en curso		0,00	0,00	0,00
TOTAL INMOVILIZADO MATERIAL		3.323.600,65	1.411.468,90	1.912.131,75

INMOVILIZADO INTANGIBLE

Gastos en Investigación		0,00	0,00	0,00
-------------------------	--	------	------	------

DESCRIPCIÓN DEL ELEMENTO	FECHA DE ADQUISICIÓN	VALOR CONTABLE TOTAL	AMORTIZACIONES, DETERIORO Y OTRAS PARTIDAS COMPENSADORAS	VALOR NETO CONTABLE
Desarrollo		0,00	0,00	0,00
Concesiones administrativas		0,00	0,00	0,00
Propiedad industrial e intelectual		0,00	0,00	0,00

El Secretario:

D. Miguel Angel Benavent Vicedo



Vto Bº El Presidente:

D. Luis Roger de Matallana

Memoria abreviada del ejercicio 2019

DESCRIPCIÓN DEL ELEMENTO	FECHA DE ADQUISICIÓN	VALOR CONTABLE TOTAL	AMORTIZACIONES, DETERIORO Y OTRAS PARTIDAS COMPENSADORAS	VALOR NETO CONTABLE
Licencias software Peñalara	19/09/2014	296,00	296,00	0,00
Licencias EPLAN	29/04/2015	1.452,10	1.452,10	0,00
Aplicaciones Informáticas	30/10/2019	2.190,16	122,77	2.067,39
Aplicaciones Informáticas	10/11/2019	453,75	20,92	432,83
Total Aplicaciones informáticas		4.392,01	1.891,79	2.500,22
Otro inmovilizado intangible		0,00	0,00	0,00
TOTAL INMOVILIZADO INTANGIBLE		4.392,01	1.891,79	2.500,22
TOTAL INMOVILIZADO MATERIAL E INTANGIBLE		3.327.992,66	1.413.360,70	1.914.631,96

OTROS BIENES Y DERECHOS DEL INVENTARIO AL CIERRE DEL EJERCICIO

DESCRIPCION	2.019
Existencias	2.230,00
Clientes	194.742,00
Hacienda Pública, deudora por subvenciones concedidas	870.361,68
Hacienda Pública, retenciones y pagos a cuenta	7,57
Fianzas constituidas a corto plazo	1.777,48
Caja, euros	1.577,79
Bancos e instituciones de crédito c/c vista, euros	27.896,52
TOTAL ACTIVO INVENTARIO AL CIERRE DEL EJERCICIO	3.013.225,00

19 Información relativa al artículo 3 del Real Decreto 1270/2003, de 10 de octubre, por el que se aprueba el Reglamento para la aplicación del régimen fiscal de las entidades sin fines lucrativos y de los incentivos fiscales al mecenazgo.

La Fundación EIFOR de la CV se encuentra acogida el régimen fiscal especial de la Ley 49/2002, de 23 de diciembre, de régimen fiscal de las entidades sin fines lucrativos y de los incentivos fiscales al mecenazgo.

En cumplimiento de lo establecido en la Ley 49/2002 de 23 de diciembre de régimen fiscal de las entidades sin fines lucrativos y de los incentivos fiscales al mecenazgo, la FUNDACION EIFOR DELA COMUNIDAD VALENCIANA ha elaborado la presente Memoria Económica, la cual se presenta ajustada a lo dispuesto en el artículo 3, apartado 1 del Real Decreto 1270/2003, de 10 de octubre.

a) La totalidad de las rentas ordinarias obtenidas durante este ejercicio, por su naturaleza, tienen la condición de exentas al amparo del artículo 6, apartado 1º letras a), b) y c), y apartados 2º y 3º de la Ley 49/2002.

Actualmente la Fundación Eifor no realiza ninguna actividad económica no exenta, y dedica todos los ingresos obtenidos a la realización de los fines fundacionales, de acuerdo con lo establecido en el art. 23 de sus Estatutos.

El Secretario:

D. Miguel Ángel Benavent Vicedo



Página 54 de 56

Vto Bº El Presidente:

D. Luis Roger de Matallana

El resultado de este ejercicio se ha aplicado como Reserva Voluntaria.

Su origen y cuantía se encuentran especificados en el apartado 15. III. Recursos económicos totales obtenidos por la entidad, de la Memoria.

b) Identificación de los ingresos, gastos e inversiones correspondientes para el cumplimiento de los fines.

Estos datos se encuentran detallados en el apartado 15 de la Memoria: **15. Actividad de la entidad.** Aplicación de elementos patrimoniales a fines propios. Gastos de Administración,

c) En cuanto al destino de las rentas e ingresos a que se refiere el artículo 3.2º de la Ley 49/2002 de 23 de diciembre de régimen fiscal de las entidades sin fines lucrativos y de los incentivos fiscales al mecenazgo, se detalla a continuación:

El cuadro con el detalle de se encuentra en el epígrafe 15.2 de la Memoria: **15.2. Aplicación de elementos patrimoniales a fines propios**, donde consta que se cumple el requisito de destinar al menos el 70% de las rentas netas a los fines fundacionales.

d) No se han retribuido de forma alguna a los patronos, representantes o miembros del órgano de gobierno.

e) La Fundación no posee participación alguna en Fundaciones mercantiles.

f) Asimismo, la Fundación carece de administradores que la representen en otras Fundaciones mercantiles.

g) La Fundación no tiene suscritos convenios de colaboración empresarial en actividades de interés general.

h) La Fundación no desarrolla actividades propias de mecenazgo.

i) Finalmente, los Estatutos de la Fundación establecen que en caso de disolución, su patrimonio resultante se destine, a su arbitrio, a entidades que deberán ser consideradas como entidades beneficiarias del mecenazgo a los efectos previstos en los artículos 16 a 25, ambos inclusive, de la Ley 49/2002 de 23 de diciembre de régimen fiscal de las entidades sin fines lucrativos y de incentivos fiscales al mecenazgo, o a entidades públicas de naturaleza no fundacional que persigan fines de interés general.

20 INFORMACIÓN SOBRE MEDIO AMBIENTE Y DERECHOS DE EMISIÓN DE GASES DE EFECTO INVERNADERO

1. Información sobre medio ambiente

En la contabilidad correspondiente a las presentes cuentas anuales no existe ninguna partida de naturaleza medioambiental que deba ser incluida en la Memoria de acuerdo a las indicaciones de la tercera parte del Plan General de Contabilidad (Real Decreto 1514/2007, de 16 de Noviembre).

2. Derechos de emisión de gases de efecto invernadero

Durante el ejercicio actual y ejercicio anterior, no se ha producido ningún movimiento en la partida de derechos de emisión de gases de efecto invernadero.

El Secretario:

D. Miguel Angel Benavent Vicedo



Página 55 de 56

Vto Bº El Presidente:

D. Luis Roger de Matallana

21 Información sobre los aplazamientos de pago efectuados a proveedores. disposición adicional tercera. «deber de información» de la ley 15/2010, de 5 de julio.

	2019	2018
IMPORTE DE COMPRAS Y SERVICIOS EXTERIORES	418.333,06	393.697,47
SALDO MEDIO DE PROVEEDORES Y ACREEDORES	24.387,92	23.815,95
PERIODO MEDIO DE PAGO A PROVEEDORES	21,28	22,08

22 HECHOS POSTERIORES AL CIERRE

Con posterioridad al cierre del ejercicio 2019, y de acuerdo con lo regulado en el artículo 116.2 de la Constitución Española, el Gobierno de España ha declarado, como consecuencia de la crisis sanitaria de carácter internacional y multisectorial provocada por el «COVID-19», la situación excepcional de “estado de alarma”. Así, mediante la publicación en el Boletín Oficial del Estado del Real Decreto 463/2020, de 14 de marzo, se ha obligado al confinamiento de la población y a una parálisis generalizada de la actividad económica durante todo el territorio español.

En relación con este particular, los miembros del Patronato de la Fundación han realizado una evaluación concienzuda de los efectos que tendrá para la Fundación esta situación, considerando que las consecuencias financieras y patrimoniales que va a tener el «COVID-19» para la Fundación no van a repercutir, significativamente, ni sobre su posición financiera ni sobre su continuidad. Si bien, este hecho repercutirá negativamente en las Cuentas de 2020, se considera que no afecta a los importes consignados en las Cuentas Anuales del ejercicio 2019.

A juicio del Patronato de la Fundación no se han producido, con posterioridad al cierre del ejercicio otros hechos significativos, que pueda afectar a las Cuentas Anuales o su conocimiento sea útil para el usuario de los estados financieros.

En Valencia, a 31 de Marzo de 2020 quedan formuladas las Cuentas Anuales del ejercicio cerrado el 31 de Diciembre de 2019, dando su conformidad mediante firma el Secretario del Patronato de la Fundación con el Visto Bueno del Presidente.

El secretario:

Vto. B° El Presidente:

D. MIGUEL ANGEL BENAVENT VICEDO

D. LUIS ROGER DE MATALLANA

El Secretario:

D. Miguel Angel Benavent Vicedo



Página 56 de 56

Vto B° El Presidente:

D. Luis Roger de Matallana